

# MOKKA ELECTRIC / MOKKA /



O P E L

Preise, Ausstattungen und technische Daten  
23. Oktober 2024

Mokka	Getriebe	Kraftstoffverbrauch (kombiniert) in l/100 km gemäß WLTP <sup>1</sup>	CO <sub>2</sub> -Emission (kombiniert) in g/km gemäß WLTP <sup>1</sup>	CO <sub>2</sub> -Klasse <sup>1</sup>	Edition	GS
					Preise inkl. 19% MwSt.	
<b>Benzinmotoren</b>						
<b>1.2 Direct Injection Turbo</b> 100 kW (136 PS)	6-Gang	5,7	129	D	<b>26.740,00</b> (1GQO SY K P9 K B0 A0 50)	<b>28.990,00</b> (1GQO SY H P9 K B0 A0 50)
<b>1.2 Direct Injection Turbo</b> 96 kW (130 PS)	8-Stufen-Automatik	6,2–6,1	139–138	E	<b>28.740,00</b> (1GQO SY K M6 1 B0 A0 50)	<b>30.990,00</b> (1GQO SY H M6 1 B0 A0 50)
<b>1.2 Direct Injection Turbo</b> 100 kW (136 PS), Hybrid 48 V	Elektrisches 6-Gang- Doppelkupplungsgetriebe (eDCT)	4,9	110	C	<b>29.740,00</b> (1GQO SY K JH W B0 A0 50)	<b>31.990,00</b> (1GQO SY H JH W B0 A0 50)
Mokka Electric	Getriebe	Energieverbrauch (kombiniert) in kWh/100 km gemäß WLTP <sup>1</sup>	CO <sub>2</sub> -Emission (kombiniert) in g/km gemäß WLTP <sup>1</sup>	CO <sub>2</sub> -Klasse <sup>1</sup>	Electric Edition	Electric GS
					Preise inkl. 19% MwSt.	
<b>Elektromotor</b>						
115 kW (156 PS)	Automatik-Elektroantrieb mit fester Getriebeübersetzung	15,6–15,5	–	A	<b>36.740,00</b> (1GQO SY K ZI F B0 A0 50)	<b>38.990,00</b> (1GQO SY H ZI F B0 A0 50)



<sup>1</sup>Die Verbrauchs- und Emissionswerte eines Fahrzeugs hängen nicht nur von der effizienten Ausnutzung des Kraftstoffs durch das Fahrzeug ab, sondern werden auch vom Fahrverhalten und von anderen nicht technischen Faktoren beeinflusst.

Sonderausstattung	Edition/ Electric Edition	GS/ Electric GS	Preise inkl. 19 % MwSt.	
<b>Vorteilspakete</b>				
<b>Komfort-Paket Edition/Electric Edition</b> – Sitzheizung, mehrstufig, Fahrer und Beifahrer – Beheizbares Lenkrad aus veganem Kunstleder, abgeflacht – Doppelter Kofferraumladeboden – 2 Zündschlüssel, klappbar (nur in Verb. mit Verbrenner) – Schlüssellooses Startsystem „Keyless Start“ (nur in Verb. mit Electric) – Mittelarmlehne vorn und 2 USB-Anschlüsse – Innenrückspiegel, automatisch abblendend, rahmenlos – Solar Protect®-Wärmeschutzverglasung, stark getönt, im Fond	<b>NA01</b> VH61, I301 SP16 YD00, JA12 YD02, JA18 JB04, 5N02 RL06 VD09	○	-	<b>800,00/900,00</b>
<b>Komfort-Paket GS/Electric GS</b> – Sitzheizung, mehrstufig, Fahrer und Beifahrer – Beheizbares Lenkrad aus veganem Kunstleder, abgeflacht – Doppelter Kofferraumladeboden – Innenrückspiegel, automatisch abblendend, rahmenlos – Make-up-Spiegel in beiden Sonnenblenden, mit LED beleuchtet	<b>NA01</b> VH61, I301 SP16 RL06 MG14	-	○	<b>600,00</b>
<b>Tech-Paket Edition</b> (nur in Verb. mit manuellem 6-Gang-Schaltgetriebe) – Erweiterte Verkehrsschilderkennung – Automatischer Geschwindigkeits-Assistent (30–180 km/h) – Spurhalte-Assistent – Müdigkeitserkennung – Frontkollisionswarner mit Automatischer Gefahrenbremsung sowie Fahrräder- und Fußgängererkennung – Parkpilot, Einparkhilfe vorn und hinten, mit Flankenschutz – Toter-Winkel-Warner – 180-Grad-Panorama-Rückfahrkamera – Außenspiegel, elektrisch einstell- und beheizbar, elektrisch anklappbar – Beheizbares Lenkrad aus veganem Kunstleder, abgeflacht – Schlüssellooses Startsystem „Keyless Open & Start“ – Wireless Charger – Multimedia Navigationssystem	<b>ZV08</b> E704 RG35 LI15, I400 E802 D424 WY73 UB23 N400 AO01 QK13 HU13 I301, VH61 YD07 E301 ZJFL	○	-	<b>2.100,00</b>
<b>Tech-Paket Edition/Electric Edition</b> (nur in Verb. mit Automatikgetriebe und Electric)  Zusätzlich zu ZV08: – Aktiver Spurhalte-Assistent – Automatischer Geschwindigkeits-Assistent mit Stoppfunktion	<b>ZVKU</b> LI15, I401 RG37	○	-	<b>2.200,00</b>

nicht verfügbar
  Serie
  optional
  unverbindliche Preisempfehlung

Sonderausstattung	Edition/ Electric Edition	GS/ Electric GS	Preise inkl. 19 % MwSt.	
<p><b>Tech-Paket GS</b> (nur in Verb. mit manuellem 6-Gang-Schaltgetriebe)</p> <ul style="list-style-type: none"> <li>- Erweiterte Verkehrsschilderkennung</li> <li>- Automatischer Geschwindigkeits-Assistent (30-180 km/h)</li> <li>- Spurhalte-Assistent</li> <li>- Müdigkeitserkennung</li> <li>- Frontkollisionswarner mit Automatischer Gefahrenbremsung sowie Fahrräder- und Fußgängererkennung</li> <li>- Parkpilot, Einparkhilfe vorn und hinten, mit Flankenschutz</li> <li>- Toter-Winkel-Warner</li> <li>- 180-Grad-Panorama-Rückfahrkamera</li> <li>- Außenspiegel, elektrisch einstell- und beheizbar, elektrisch anklappbar</li> <li>- Beheizbares Lenkrad aus veganem Kunstleder, abgeflacht</li> <li>- Schlüssellooses Startsystem „Keyless Open &amp; Start“</li> <li>- Wireless Charger</li> <li>- Multimedia Navigationssystem</li> <li>- Intelli-Lux Matrix Licht</li> </ul>	<p><b>ZVO8</b> E704 RG35 LI15, I400 E802 D424 WY73 UB23 N400 AO01 HU13 I301, VH61 YD07 E301 ZJFL YQ03</p>	-	○	<b>2.500,00</b>
<p><b>Tech-Paket GS/Electric GS</b> (nur in Verb. mit Automatikgetriebe und Electric)</p> <p>Zusätzlich zu ZVO8:</p> <ul style="list-style-type: none"> <li>- Aktiver Spurhalte-Assistent</li> <li>- Automatischer Geschwindigkeits-Assistent mit Stoppfunktion</li> </ul>	<p><b>ZVKU</b> LI15, I401 RG37</p>	-	○	<b>2.600,00</b>

- nicht verfügbar    **S** Serie    ○ optional    ■ unverbindliche Preisempfehlung

Sonderausstattung		Edition/ Electric Edition	GS/ Electric GS	Preise inkl. 19 % MwSt.	
<b>Außenfarben</b>					
<b>Uni</b> Arktis Weiß	POWP	<b>S</b>	<b>S</b>	<b>ohne Mehrpreis</b>	
<b>Metallic</b> Karbon Schwarz, Kontrast Grau, Kolibri Blau, Tropikal Grün	M09V MOF4 M06Z MOYQ	○	○	<b>650,00</b>	
<b>Dach- und Motorhaubenfarben</b>					
<b>Motorhaube in Karbon Schwarz</b> (nur in Verb. mit Dachfarbe Karbon Schwarz [JD20]; nicht in Verb. mit Außenfarbe Karbon Schwarz [M09V])	7N02	-	○	<b>350,00</b>	
<b>Dach-Designlinie in Hochglanzschwarz</b>	GV15	<b>S</b>	<b>S</b>	<b>ohne Mehrpreis</b>	
<b>Dach in Karbon Schwarz</b> (nicht in Verb. mit Außenfarbe Karbon Schwarz [M09V])	JD20	○	<b>S</b>	<b>500,00</b>	
<b>Dach in Wagenfarbe</b>	JD02	<b>S</b>	○	<b>ohne Mehrpreis</b>	
<b>Räder, Reifen und Sonstiges</b>					
<b>16"-Stahlräder mit Zierkappen</b> , BiColor, 6½ J x 16 mit Reifen 215/65 R16	ZHRS	<b>S</b>	-	<b>ohne Mehrpreis</b>	
<b>17"-Leichtmetallräder (5 Doppelspeichen)</b> in BiColor Schwarz, 6½ J x 17 mit Reifen 215/60 R17 (serienmäßig für GS nur in Verb. mit Verbrenner)	ZHP8	○	<b>S/-</b>	<b>800,00</b>	
<b>17"-Leichtmetallräder (5 Doppelspeichen)</b> in BiColor Schwarz, 6½ J x 17 mit Allwetterreifen 215/60 R17		○	-	<b>1.100,00</b>	
		-	○	<b>300,00</b>	
<b>18"-Leichtmetallräder (5 Speichen)</b> in BiColor Schwarz, 6½ J x 18 mit Reifen 195/60 R18 (nur in Verb. mit Electric)	ZHRT	-	<b>S</b>	<b>ohne Mehrpreis</b>	
<b>18"-Leichtmetallräder (5 Speichen)</b> in BiColor Schwarz, 7 J x 18 mit Reifen 215/55 R18		ZHQ1	-	○	<b>500,00</b>
<b>Vorrichtung für Notlauftrad</b> (nur in Verb. mit Verbrenner)	RS19	○	○	<b>50,00</b>	
<b>Reifen-Reparatur-Set</b>	LV02	○	○	<b>50,00</b>	

- nicht verfügbar    **S** Serie    ○ optional    ■ unverbindliche Preisempfehlung

Sonderausstattung		Edition/ Electric Edition	GS/ Electric GS	Preise inkl. 19 % MwSt.
<b>Sitze und Polster</b>				
<b>Stoff „Axion Modene“</b> , Schwarz – Dekorleisten und Türeinsätze aus grauem Stoff – schwarzer Dachhimmel	<b>EGFR</b> ENVL IZ28	<b>S</b>	–	
<b>Stoff/Premium-Lederoptik „Fokus“</b> , Schwarz – Dekorleiste im Metallic-Look und schwarze Türeinsätze aus veganem Leder – schwarzer Dachhimmel	<b>EHFV</b> ENKC IZ28	–	<b>S</b>	
<b>„ReNewKnit“ veganes Veloursleder</b> aus 100 % recyceltem und recycelbarem Material, Schwarz inkl. Komfort-Fahrsitz mit Massagefunktion und elektropneumatischer Lendenwirbelstütze – Sitzheizung, mehrstufig, Fahrer und Beifahrer – Beheizbares Lenkrad aus veganem Kunstleder, abgeflacht – Doppelter Kofferraumladeboden – Innenrückspiegel, automatisch abblendend, rahmenlos – Make-up-Spiegel in beiden Sonnenblenden, mit LED beleuchtet	<b>F4FX</b> IT12 NA01 VH61, I301 SP16 RL06 MG14	–	○	<b>800,00</b>
<b>Assistenzsysteme und Sicherheit</b>				
<b>Sicherheit Paket NCAP GSR II</b> – Erweiterte Verkehrsschilderkennung – Intelligenter Geschwindigkeitsregler und -begrenzer – Spurhalte-Assistent – Müdigkeitserkennung – Frontkollisionwarner mit automatischer Gefahrenbremsung sowie Fußgängererkennung	<b>ZVK5</b> E704 RG31 LI15 E802 D427	<b>S</b>	<b>S</b>	
– Einparkhilfe hinten – Außenspiegel, elektrisch einstell- und beheizbar, manuell anklappbar	<b>WYBB</b> UB21 HU03	<b>S</b>	–	
– Einparkhilfe hinten – Außenspiegel, elektrisch einstell- und beheizbar, manuell anklappbar – 180-Grad-Panorama-Rückfahrkamera	<b>WYAR</b> UB21 HU03 QK13	–	<b>S</b>	
<b>Licht und Sicht</b>				
<b>Intelli-LED Scheinwerfer</b> – LED Scheinwerfer mit Tagfahrlicht und Blinker im neuen Opel Design – LED Rückleuchten – Automatischer Fernlichtassistent – Automatisches Abblendlicht mit Tunnelerkennung – Leuchtweitenregulierung, manuell	YQ02	<b>S</b>	<b>S</b>	

<sup>1</sup>Zuzüglich nutzungsabhängiger Gebühren.

– nicht verfügbar    **S** Serie    ○ optional    ■ unverbindliche Preisempfehlung

Sonderausstattung		Edition/ Electric Edition	GS/ Electric GS	Preise inkl. 19 % MwSt.
<b>Intelli-Lux Matrix Licht</b> (nur in Verb. mit Tech-Paket GS/Electric GS) Adaptive Matrix Scheinwerfer mit individueller Lichtverteilung und folgenden Funktionen: <ul style="list-style-type: none"> <li>- Stadtlucht</li> <li>- Autobahnlicht</li> <li>- Landstraßenlicht</li> <li>- Statisches Kurvenlicht</li> <li>- Abbiegelicht</li> <li>- Einparkausleuchtung</li> <li>- Fernlichtassistent: verkehrabhängiges Ausblenden unter Berücksichtigung vorausfahrender und entgegenkommender Verkehrsteilnehmer</li> <li>- Automatische Scheinwerfer-Leuchtweitenregulierung</li> </ul>	YQ03	-	(S)	
<b>Sicht-Ausstattung</b> <ul style="list-style-type: none"> <li>- Regensensor, vorn</li> <li>- Innenrückspiegel, automatisch abblendend</li> </ul>	NB08 RL02	S	S	
<b>Batterie und Laden (nur für Electric)</b>				
<b>Onboard-Charger (fahrzeugintegrierte Ladeeinheit), 1-phasig (7,4 kW)</b>	LZ02	S	S	
<b>Onboard-Charger (fahrzeugintegrierte Ladeeinheit), 3-phasig (11 kW)</b>	LZ04	○	○	<b>700,00</b>
<b>eSolutions Charging (Dienst für öffentliches Laden)</b> <ul style="list-style-type: none"> <li>- Ladekarte</li> <li>- Routenplaner</li> </ul> Mehr Informationen zu Free2Move eSolutions und zum Umfang der angebotenen Dienste unter <a href="http://www.esolutions.free2move.com/de">www.esolutions.free2move.com/de</a>		○	○	<b>4,99 pro Monat<sup>1</sup></b>

<sup>1</sup> OpelConnect ist Bestandteil der Infotainment-Pakete Edition/Electric Edition, GS/Electric GS.

<sup>2</sup> Connect One-Dienste sind für 10 Jahre nach Garantiebeginn kostenfrei verfügbar.

<sup>3</sup> Die Nutzung des Not- und Pannennrufes erfordert einen kostenlosen Vertrag mit der schriftlichen Erklärung des Einverständnisses der Fahrzeuglokalisierung bei der Fahrzeugbestellung und ist abhängig von Netzabdeckung und Verfügbarkeit. Es erfolgt eine umgehende Fahrzeuglokalisierung durch längeres Drücken der SOS-Taste, der Pannennruf-Taste oder automatisch nach der Auslösung des Airbags. Der Pannendienst (Opel Assistance) ist im ersten Jahr kostenlos nach Erstzulassung, danach kostenpflichtig. Informationen zu OpelConnect unter [www.opel.de/connect](http://www.opel.de/connect) sowie zur Opel Assistance unter [www.opel.de/mobilservice](http://www.opel.de/mobilservice). Es gelten die jeweiligen allgemeinen Geschäftsbedingungen.

<sup>4</sup> Connect Plus-Dienste sind für 6 Monate nach Garantiebeginn kostenfrei verfügbar. Im Anschluss werden die Dienste kostenpflichtig.

Sonderausstattung	Edition/ Electric Edition	GS/ Electric GS	Preise inkl. 19 % MwSt.	
<b>Konnektivität und Infotainment</b>				
<p><b>OpelConnect<sup>1</sup></b> mit <b>Telematikdiensten</b>, u. a.:</p> <p><b>Connect One<sup>2</sup>:</b></p> <ul style="list-style-type: none"> <li>- Notruf/Pannruf<sup>3</sup></li> <li>- Fahrzeugstatus und -informationen</li> <li>- Routen- und Fahrtinformationen</li> </ul> <p><b>Connect Plus<sup>4</sup>:</b></p> <ul style="list-style-type: none"> <li>- Live Navigation (u. a. Echtzeit-Verkehrsinformationen, Kraftstoffpreise, POI-Suche; nur in Verb. mit Multimedia Navigationssystem)</li> <li>- Remote Control (Aktivieren der Scheinwerfer und der Hupe sowie Ver- und Entriegeln des Fahrzeugs aus der Ferne per myOpel App)</li> </ul> <p><b>Zusätzlich für Electric:</b></p> <ul style="list-style-type: none"> <li>- e-Remote Control (Laden und Klimatisierung aus der Ferne per myOpel App, Einrichten von Lade- und Klimatisierungsplänen)</li> <li>- Free2Move eSolutions (Ladekarte für Laden unterwegs)</li> <li>- e-ROUTES (Navigations-App für Elektrofahrzeuge zur Planung von Routen und Ladestopps basierend auf Echtzeit-Informationen)</li> </ul> <p>Mehr Informationen zu OpelConnect und zum Umfang der angebotenen Dienste unter <a href="http://www.opel.de/connect">www.opel.de/connect</a></p>	<b>YR22</b> I801 I901	<b>S</b>	<b>S</b>	

<sup>1</sup>Bluetooth® ist eine registrierte Marke der Bluetooth SIG Inc.

<sup>2</sup>Kompatibel ab Apple iPhone 5 mit iOS 8.0 oder höher sowie mit Smartphones mit Android 5.0 (Lollipop) oder höher. Apple CarPlay ist eine registrierte Marke der Apple Inc., Android ist eine registrierte Marke der Google Inc.

<sup>3</sup>Kompatible Apps unter [www.apple.com/de/ios/carplay](http://www.apple.com/de/ios/carplay) oder [www.android.com/auto](http://www.android.com/auto)

<sup>4</sup>Kompatibel mit folgenden Apple Produkten: iPhone 5 oder höher. Siri ist eine registrierte Marke der Apple Inc.



Sonderausstattung	Edition/ Electric Edition	GS/ Electric GS	Preise inkl. 19 % MwSt.	
<p><b>Multimedia Infotainment System:</b> mit 10"-Touchscreen-Farbdisplay und volldigitalem 10"-Fahrerinfodisplay Audio: – Bluetooth®-Audiostreaming<sup>1</sup> – Automatische Musikerkennung (Titel, Album, Interpret, Cover) bei Audiogeräten mit USB-Anschluss Telefon: – Freisprecheinrichtung via Bluetooth®-Schnittstelle – Anzeige von Telefonbuch und Ruflisten Smartphone-Integration via Apple CarPlay<sup>TM2</sup> und Android Auto<sup>TM2</sup>: – Anzeige und Bedienung ausgewählter Apps<sup>3</sup> und Funktionen über das 10"-Touchscreen-Farbdisplay oder per Sprachbedienung, z. B. – Navigation (Google Maps, Apple Karten) – Musik (z. B. Playlists, Google Play Music, Spotify, Stitcher) – Telefon – Vorlesen und Diktieren von Textnachrichten Allgemein: – Nutzung der Sprachsteuerung des gekoppelten Smartphones möglich (z. B. Siri<sup>4</sup>, Google-Sprachbedienung) – Digitaler Radioempfang DAB+ – Lenkradfernbedienung – 4 x 20 Watt, Senderspeicher, Dachantenne, geschwindigkeitsabhängige Lautstärke- und Bassregelung, FM/AM, Autostore, RDS-EON – USB-Schnittstelle in der Mittelkonsole, vorn – Doppeltuner – Graphic Equalizer – 6 Lautsprecher</p>	<p><b>ZJFK</b> RC71 LX44 GMAZ E201 O402 JY00</p>	<p><b>S</b></p>	<p><b>S</b></p>	
<p><b>Multimedia Navigationssystem</b> mit 10"-Touchscreen-Farbdisplay und volldigitalem 10"-Fahrerinfodisplay (nur in Verb. mit Tech-Paket) Zusätzlich zu Multimedia Infotainment System ZJFK: – Navigationssystem</p>	<p><b>ZJFL</b> RC71 LX44 GMAZ E201 O402 JY11</p>	<p><b>(S)</b></p>	<p><b>(S)</b></p>	
<b>Komfort und sonstige Ausstattung</b>				
<p><b>Verstärkte Motorkühlung für Anhängerkupplung</b> (nur in Verb. mit manuellem 6-Gang-Schaltgetriebe)</p>	<p>AQ11</p>	<p>○</p>	<p>○</p>	<p><b>30,00</b></p>

<sup>1</sup>Bluetooth® ist eine registrierte Marke der Bluetooth SIG Inc.

<sup>2</sup>Kompatibel ab Apple iPhone 5 mit iOS 8.0 oder höher sowie mit Smartphones mit Android 5.0 (Lollipop) oder höher. Apple CarPlay ist eine registrierte Marke der Apple Inc., Android ist eine registrierte Marke der Google Inc.

<sup>3</sup>Kompatible Apps unter [www.apple.com/de/ios/carplay](http://www.apple.com/de/ios/carplay) oder [www.android.com/auto](http://www.android.com/auto)

<sup>4</sup>Kompatibel mit folgenden Apple Produkten: iPhone 5 oder höher. Siri ist eine registrierte Marke der Apple Inc.

Serienausstattung		Edition/ Electric Edition	GS/ Electric GS
<b>Design (Exterieur)</b>			
Dachspoiler, Schwarz	DF20	<b>S</b>	<b>S</b>
Dach-Designlinie in Schwarz		<b>S</b>	<b>S</b>
Dach in Wagenfarbe	JD02	<b>S</b>	-
Dach in Karbon Schwarz	JD20	-	<b>S</b>
Außenspiegelgehäuse in Schwarz	YI03	<b>S</b>	<b>S</b>
Opel Blitz vorn, in Silber lackiert; Mokka Schriftzug und Opel Blitz hinten, in Schwarz lackiert	MTB0/MTY2	<b>S</b>	-
Opel Blitz und Mokka Schriftzug vorn und hinten, in Schwarz lackiert	MTWE/MTWF	-	<b>S</b>
Stoßstange Edition Design (Electric mit schmalerem oberen Lufteinlass); Unterfahrschutz in Wagenfarbe lackiert	PDHN	<b>S</b>	-
Stoßstange GS Design (Electric mit schmalerem oberen Lufteinlass); Unterfahrschutz in Wagenfarbe lackiert	PDHO	-	<b>S</b>
16"-Stahlräder mit Zierkappen, BiColor, 6½ J x 16	ZHRS	<b>S</b>	-
17"-Leichtmetallräder (5 Doppelspeichen) in BiColor Schwarz, 6½ J x 17 (nur für Verbrenner)	ZHP8	-	<b>S</b>
18"-Leichtmetallräder (5 Speichen) in BiColor Schwarz, 6½ J x 18 (nur für Electric)	ZHRT	-	<b>S</b>
<b>Design (Interieur)</b>			
Aluminium-Sportpedale (nur nur in Verb. mit Automatikgetriebe und Electric)	YE02	-	<b>S</b>
Beifahrersitz 4-fach manuell einstellbar (Länge und Lehnenneigung)	IQ01, IN00, IU00	<b>S</b>	-
Beifahrersitz 6-fach manuell einstellbar (Länge, Höhe und Lehnenneigung)	IQ01, IN03, IU00	-	<b>S</b>
Dachhimmel, Schwarz	IZ28	<b>S</b>	<b>S</b>
Dekorleisten, Silber und Türeinsätze aus grauem Stoff	ENVL	<b>S</b>	-
Dekorleisten, Schwarz und schwarze Türeinsätze aus veganem Leder	ENKC	-	<b>S</b>
Fahrersitz 6-fach manuell einstellbar (Länge, Höhe und Lehnenneigung)	IP01, RH12, IT00	<b>S</b>	<b>S</b>
Taschen an Vordersitzrücken, Fahrer und Beifahrer	RU20	-	<b>S</b>
Rücksitzlehne im Verhältnis 60:40 geteilt umklappbar	AL43	<b>S</b>	<b>S</b>

- nicht verfügbar **S** Serie

Serienausstattung		Edition/ Electric Edition	GS/ Electric GS
<b>Assistenzsysteme und Sicherheit</b>			
Antiblockiersystem (ABS) mit Kurvenbremskontrolle und Bremsassistent	OY03	<b>S</b>	<b>S</b>
Airbagsystem: Front- und Seitenairbags, Fahrer und Beifahrer; Kopfairbags, Fahrer und Beifahrer und hinten außen	NN01, NF14, OP01	<b>S</b>	<b>S</b>
Berg-Anfahr-Assistent	FH05	<b>S</b>	<b>S</b>
Dreipunkt-Sicherheitsgurte auf allen Plätzen: Gurtkraftbegrenzer und Gurtstraffer, vorn und hinten außen; Warnton und -leuchte für nicht angelegte Gurte, vorn	CF11	<b>S</b>	<b>S</b>
Frontkollisionswarner mit Automatischer City-Gefahrenbremsung sowie Fahrräder- und Fußgängererkennung	D427	<b>S</b>	<b>S</b>
Elektronische Bremskraftverteilung (EBV), Elektronisches Stabilitätsprogramm (ESP®) und Traktionskontrolle mit Motor- und Bremsengriff (TC <sup>Plus</sup> )	UF01, DX01	<b>S</b>	<b>S</b>
Intelligenter Geschwindigkeitsregler und -begrenzer	I602 & I501	<b>S</b>	<b>S</b>
Multikollisionsbremse		<b>S</b>	<b>S</b>
Parkpilot, Einparkhilfe hinten	<b>WYBB</b> (UB21, HU03)	<b>S</b>	<b>S</b>
180-Grad-Panorama-Rückfahrkamera inkl. Parkpilot, Einparkhilfe hinten	<b>WYAR</b> (UB21, HU03, QK13)	<b>S</b>	<b>S</b>
Spurhalte-Assistent	LI15	<b>S</b>	<b>S</b>
Kopfstützen, 2-fach höhenstellbar, Fahrer und Beifahrer	AK01	<b>S</b>	<b>S</b>
Vorrüstung für Kindersitz-Befestigungssystem ISOFIX, Beifahrersitz und hinten außen	GQ14	<b>S</b>	<b>S</b>
<b>Licht und Sicht</b>			
Innenrückspiegel, automatisch abblendend	RL02	<b>S</b>	<b>S</b>
<b>Intelli-LED Scheinwerfer</b> – LED-Scheinwerfer mit Tagfahrlicht und Blinker im neuen Opel Design – LED-Rückleuchten – Automatischer Fernlichtassistent – Automatisches Abblendlicht mit Tunnelerkennung – Leuchtweitenregulierung, manuell	<b>YQ02</b> LA10 QL02 PS02	<b>S</b>	<b>S</b>
Make-up-Spiegel in beiden Sonnenblenden, beleuchtet	MG07	<b>S</b>	<b>S</b>
LED-Ambientebeleuchtung in Ablagefächern der Türen, vorn	O101	–	<b>S</b>

– nicht verfügbar    **S** Serie

Serienausstattung		Edition/ Electric Edition	GS/ Electric GS
LED-Blinker, vorn und hinten		<b>S</b>	<b>S</b>
Leseleuchten, vorn und hinten	IM12, K802	<b>S</b>	<b>S</b>
Regensensor, vorn	NB08	<b>S</b>	<b>S</b>
Umgebungsbeleuchtung	NK05	<b>S</b>	<b>S</b>
<b>Konnektivität und Infotainment</b>			
Digitaler Radioempfang DAB+		<b>S</b>	<b>S</b>
Multimedia Infotainment System mit 10"-Touchscreen-Farbdisplay und volldigitalem 10"-Fahrerinfodisplay	LX44, GMAZ	<b>S</b>	<b>S</b>
6 Lautsprecher	O402	<b>S</b>	<b>S</b>
Haifischflossenantenne	AT48	<b>S</b>	<b>S</b>
Smartphone-Integration via Apple CarPlay <sup>TM1</sup> und Android Auto <sup>TM1</sup>	E201	<b>S</b>	<b>S</b>
OpelConnect mit Telematikdiensten	YR22	<b>S</b>	<b>S</b>
<b>Klima und Heizung</b>			
Ein-Zonen-Klimatisierungsautomatik mit Pollen- und Aktivkohlefilter	<b>RE07</b> RT02, HY02	<b>S</b>	<b>S</b>
Solar Protect®-Wärmeschutzverglasung, stark getönt, im Fond	VD09	-	<b>S</b>
Wärmeschutzverglasung, getönt	VD02	<b>S</b>	-
<b>Komfort- und sonstige Ausstattung</b>			
3 einstellbare Fahrmodi (ECO, Normal und Sport; nur in Verb. mit Verbrenner mit Automatikgetriebe)	QM02	<b>S</b>	<b>S</b>
Ablagefächer: Ablagefach in der Mittelkonsole, vorn und hinten; Ablagefach in den Türen, geeignet für 1,5-Liter-Getränkeflaschen, vorn, 0,5-Liter-Getränkeflaschen, hinten; Getränkehalter in der Mittelkonsole; Handschuhfach	JB00	<b>S</b>	<b>S</b>
Aktiv gesteuerte Lufteinlässe (Active Aero Shutter)	N702	<b>S</b>	<b>S</b>
Außenspiegel, elektrisch einstell- und beheizbar, manuell anklappbar	HU03	<b>S</b>	<b>S</b>
Fensterheber, elektrisch, vorn und hinten, mit Tippfunktion und Einklemmschutz	LT03, LU03, LE05	<b>S</b>	<b>S</b>

<sup>1</sup> Kompatibel ab Apple iPhone 5 mit iOS 8.0 oder höher sowie mit Smartphones mit Android 5.0 (Lollipop) oder höher. Apple CarPlay ist eine registrierte Marke der Apple Inc., Android ist eine registrierte Marke der Google Inc.

- nicht verfügbar    **S** Serie

Serienausstattung		Edition/ Electric Edition	GS/ Electric GS
Lenkrad aus veganem Kunstleder mit 3 Speichen, abgeflacht	VH61	<b>S</b>	<b>S</b>
Schaltwippen am Lenkrad (nur in Verb. mit Automatikgetriebe und Verbrenner)	CQ04	<b>S</b>	<b>S</b>
Lenksäule, höhen- und neigungseinstellbar		<b>S</b>	<b>S</b>
Servolenkung, geschwindigkeitsabhängig		<b>S</b>	<b>S</b>
Mittelarmlehne, vorn, inkl. 1 USB-C vorn (Daten und Laden) und 2 USB-A hinten (Laden)	JB04, YM25, 5N02	-	<b>S</b>
Start/Stop System: verstärkter Anlasser, Hochleistungsbatterie, Schalter zur Deaktivierung der Start/Stop-Funktion	YC03	<b>S</b>	<b>S</b>
Steckdose, 12 Volt, in der Mittelkonsole, vorn	ES03	<b>S</b>	<b>S</b>
USB-C-Anschluss, vorn	YM25	<b>S</b>	<b>S</b>
Zentralverriegelung mit Funkfernbedienung	YD00	<b>S</b>	<b>S</b>
2 Zündschlüssel, davon einer mit Funkfernbedienung und klappbar (nur in Verb. mit Verbrenner)	YD00 & JA11	<b>S</b>	-
2 Zündschlüssel, beide mit Funkfernbedienung und klappbar (nur in Verb. mit Verbrenner)	YD00 & JA12	-	<b>S</b>
2 Zündschlüssel, beide mit Funkfernbedienung und klappbar (nur in Verb. mit Electric)	YD00 & JA12	<b>S</b>	-
Schlüsselloses Startsystem „Keyless Start“ (nur in Verb. mit Electric)	YD02 & JA18	-	<b>S</b>
<b>Batterie und Laden (nur für Electric)</b>			
Aktiver Fußgänger-Warnton (AVAS): Umgebungsgeschwindigkeit bis zu einer Fahrgeschwindigkeit von 30 km/h		<b>S</b>	<b>S</b>
Mode-3-Ladekabel (22 kW, 3-phasig) für öffentliches Laden, 5 Meter Länge	7S02	<b>S</b>	<b>S</b>
Bei Infotainment-System Multimedia Radio/Multimedia Navi Pro: Energieverbrauchsanzeige (in Abhängigkeit von Fahrstil, Geländeprofil, Klimatisierungseinstellungen und Außentemperatur), Energieverbrauchsstatistiken, Energierückgewinnungsinformationen, Fernsteuerung der Klimatisierung; intelligentes Laden: Ladevorgangsanzeige mit der Wahlmöglichkeit des sofortigen oder zeitlich programmierbaren Ladens		<b>S</b>	<b>S</b>
Ladeanschlussmöglichkeiten: Wechselstrom (AC), Steckertyp 2, und Gleichstrom (DC), Steckertyp CCS (Combined Charging System)		<b>S</b>	<b>S</b>
Lithium-Ionen-Batterie, mit 54 kWh Speicherkapazität		<b>S</b>	<b>S</b>
myOpel App, mit Mokka Electric spezifischen Funktionen: Batterie-Ladestandsanzeige und Reichweiten-Überwachung, Fernsteuerung der Klimatisierung und Ladevorgangseinstellungen		<b>S</b>	<b>S</b>
Onboard-Charger (fahrzeugintegrierte Ladeinheit), 1-phasig (7,4 kW)	LZ02	<b>S</b>	<b>S</b>
Regeneratives Bremssystem		<b>S</b>	<b>S</b>
Wärmepumpe	2501	<b>S</b>	<b>S</b>

- nicht verfügbar    **S** Serie

### **Aktiver Fußgänger-Warnton (AVAS)**

Umgebungsgeräusch bis zu einer Fahrgeschwindigkeit von 50 km/h.

### **Automatischer Geschwindigkeits-Assistent (verfügbar nur in Verb. mit Active Drive Assist Plus)**

Beibehaltung der eingestellten Geschwindigkeit und des gewählten Abstands (nah, mittel, weit) zum vorausfahrenden Fahrzeug durch automatischen Bremseneingriff bzw. automatische Beschleunigung (Aktivierung ab 30 km/h bis 180 km/h). Automatische Deaktivierung bei Unterschreitung von 30 km/h für alle manuellen Getriebe. In Kombination mit Automatikgetriebe bietet das System zusätzlich eine Stop&Go-Funktion. Das Fahrzeug wird dann automatisch bis zum Stillstand abgebremst und kann dem vorausfahrenden Fahrzeug auch in Stausituationen automatisch folgen.

### **Berg-Anfahr-Assistent**

Der Berg-Anfahr-Assistent hält automatisch die Bremse, wenn sich das Fahrzeug an einer Steigung befindet. Löst der Fahrer die Fußbremse, so verhindert der Berg-Anfahr-Assistent das Rückwärtsrollen, bis das Gaspedal betätigt wird. Hierdurch wird das Parken an Hanglagen sowie das Fahren im Stop-and-go-Verkehr an Hängen unterstützt und erleichtert.

### **Digitaler Radioempfang DAB+** (Digital Audio Broadcasting)

Bietet größere Auswahlmöglichkeiten für Hörfunkprogramme. Digital ausgestrahlte Radiosender und Verkehrsinformationen sind empfangbar.

### **Flankenschutz**

Der Flankenschutz unterstützt beim Abbiegen mit niedriger Geschwindigkeit (unter 10 km/h) und weist auf Hindernisse hin, die sich um das Fahrzeug herum befinden und ein potenzielles Risiko darstellen. Das System wird automatisch mit dem Parkpilot aktiviert.

### **Frontkollisionswarner mit Automatischer City-Gefahrenbremsung sowie Fußgängererkennung**

Aktiv ab 5 km/h bis 85 km/h. Überwachung des Abstands zum vorausfahrenden Fahrzeug, bei zu schneller Annäherung an ein vorausfahrendes Fahrzeug oder einen Fußgänger wird der Fahrer über einen Warnton und eine Anzeige im Fahrerinfodisplay informiert. Bei Kollisionsgefahr wird die Bremsanlage vorbereitet und gegebenenfalls eine Gefahrenbremsung eingeleitet, um die Folgen einer möglichen Kollision zu minimieren. Der Geschwindigkeitsbereich, in dem die Automatische City-Gefahrenbremsung mit Fußgängererkennung aktiv ist, ist abhängig vom erfassten Hindernis (Hindernis in Bewegung: 5–85 km/h; fest stehendes Hindernis: 5–80 km/h; Fußgänger: 5–60 km/h). Bei Geschwindigkeiten unter 30 km/h wird das Fahrzeug bis zum völligen Stillstand abgebremst, ab 30 km/h reduziert das System die Aufprallgeschwindigkeit um maximal 22 km/h. Über diese Schwelle hinaus muss der Fahrer selbstständig bremsen.

### **Frontkollisionswarner mit Automatischer Gefahrenbremsung sowie Fußgänger- und Radfahrererkennung**

Aktiv ab 5 km/h. Überwachung des Abstands zum vorausfahrenden Fahrzeug, bei zu schneller Annäherung an ein vorausfahrendes Fahrzeug, einen Fußgänger oder einen Radfahrer wird der Fahrer über einen Warnton und eine Anzeige im Fahrerinfodisplay informiert. Bei Kollisionsgefahr wird die Bremsanlage vorbereitet und gegebenenfalls eine Gefahrenbremsung eingeleitet, um die Folgen einer möglichen Kollision zu minimieren. Der Geschwindigkeitsbereich, in dem die Automatische Gefahrenbremsung mit Fußgänger- und Radfahrererkennung aktiv ist, ist abhängig vom erfassten Hindernis (Hindernis in Bewegung: 5–150 km/h; fest stehendes Hindernis: 5–120 km/h; Fußgänger: 5–60 km/h; Radfahrer: 5–60 km/h). Bei Geschwindigkeiten unter 30 km/h wird das Fahrzeug bis zum völligen Stillstand abgebremst, zwischen 30 km/h und 150 km/h reduziert das System die Aufprallgeschwindigkeit um maximal 50 km/h. Über diese Schwelle hinaus muss der Fahrer selbstständig bremsen.

### **Intelligenter Geschwindigkeitsregler und -begrenzer**

Der intelligente Geschwindigkeitsregler und -begrenzer erlaubt nur in Verb. mit der Verkehrsschilderkennung eine schnelle Anpassung der Geschwindigkeit.

### **Intelli-Lux Matrix Licht**

Das Intelli-Lux Matrix Licht besteht aus 14 Beleuchtungszellen (7 auf jeder Seite), die sich abhängig von der Verkehrssituation automatisch so einstellen, dass zu jeder Zeit eine bestmögliche Sicht gewährleistet wird. Vorausfahrende und entgegenkommende Fahrzeuge werden von den Beleuchtungszellen automatisch ausgeblendet, sodass niemand geblendet wird und ein Abblenden des Fernlichts nicht notwendig ist.

### **Multikollisionsbremse**

Bei einer Kollision oder einem unvermeidbaren Unfall wird das System aktiviert und bremst das Fahrzeug bis zum Stillstand, um weitere Zusammenstöße mit anderen Verkehrsteilnehmern oder Hindernissen zu vermeiden.

### **Müdigkeitserkennung**

Erkennt aufgrund des Lenkverhaltens und der Fahrtdauer Anzeichen einer eventuellen Müdigkeit des Fahrers und gibt eine optische und akustische Warnung aus (3-Stufen-Warnung).

### **Onboard-Charger (fahrzeugintegrierte Ladeinheit)**

Umwandlung von Wechselstrom (Strom aus dem Haushaltsstromnetz) in Gleichstrom, der von der Batterie gespeichert werden kann.

### **Regeneratives Bremssystem**

Sobald während der Fahrt der Fuß vom Gaspedal genommen wird, wird durch das regenerative Bremssystem die kinetische Energie umgewandelt, um die Batterie teilweise wieder aufzuladen und somit die Reichweite zu erhöhen. In seiner höchsten Einstellung (B-Modus) können die meisten Kurzstreckenfahrten ohne den Einsatz herkömmlicher Bremsen gefahren werden, was den Verschleiß und die damit verbundenen Wartungskosten reduziert.

### **Schlüsselloses Schließ- und Startsystem „Keyless Open & Start“**

Ermöglicht das Öffnen und Starten des Fahrzeugs, ohne dass der Schlüssel in das Türschloss oder die Zündung gesteckt werden muss. Die Türen öffnen sich nur, wenn sich der Fahrer in unmittelbarer Nähe der entsprechenden Türen befindet.

### **Spurhalte-Assistent**

Warnung bei unbeabsichtigtem Verlassen der Fahrspur (zwischen 65 km/h und 180 km/h) durch eine Kontrollleuchte im Fahrerinfodisplay. Der Spurhalte-Assistent macht zusätzlich durch sanftes Gegensteuern aufmerksam, steuert das Fahrzeug jedoch nicht kontinuierlich.

### **Aktiver Spurhalte-Assistent**

Ergänzt den Spurhalte-Assistenten durch folgende Funktionen: hält das Fahrzeug aktiv durch sanftes kontinuierliches Gegensteuern in der durch den Fahrer vorher ausgewählten Position innerhalb der Fahrspur. Das Lenkrad muss mit beiden Händen gehalten werden. Der Fahrer kann jederzeit selbst die Kontrolle über das Fahrzeug übernehmen.

### **Steckertyp 2**

Der Steckertyp 2 ist bei Elektrofahrzeugen im europäischen Raum am weitesten verbreitet und wurde daher als Standard festgelegt. Die meisten Wall Boxen und öffentlichen Ladestationen sind ebenfalls mit einer Typ-2-Steckdose ausgestattet. An den Steckertyp 2 kann jedes Mode-3-Ladekabel angeschlossen werden.

### **Steckertyp CCS (Combined Charging System)**

Der CCS-Stecker erweitert den Steckertyp 2 mit zwei zusätzlichen Leistungskontakten, die schnelleres Laden durch Gleichstromladen (DC-Laden) ermöglichen.

### **Toter-Winkel-Warner**

in beiden Außenspiegeln (aktiv zwischen 12 km/h und 140 km/h).

### **Verkehrsschilderkennung**

Erkennung von Geschwindigkeitsbegrenzungen und deren Aufhebung sowie Anzeige des erkannten Schildes im Fahrerinfodisplay (abhängig von Sicht- und Witterungsbedingungen).

### **180-Grad-Panorama-Rückfahrkamera**

Darstellung des Bereichs hinter dem Fahrzeug bis zu 180 Grad, bei eingelegtem Rückwärtsgang im Farbdisplay des Infotainment-Systems.

Zubehör	Bestell- schlüssel	Preise inkl. 19 % MwSt.
<b>Ladezubehör (nur für Electric):</b>		
Mode-2-Ladekabel (1,8 kW, Typ E/F, Länge: 6 m) für das Laden an einer Haushaltssteckdose	9850525180	<b>409,22</b>
Mode-2-Ladekabel „Green'Up“ (3,7 kW, Typ E/F, Länge: 6 m) für das Laden an einer „Green'Up“-Haushaltssteckdose	9850024380	<b>539,00</b>
eProWallbox Move, smart (7,4 kW, 1-phasig–22 kW, 3-phasig)	9857012980	<b>649,00</b>
eProWallbox, smart (7,4 kW, 1-phasig–22 kW, 3-phasig)	9856108380	<b>799,68</b>
Universal Charger (1,8 kW–22 kW, 3-phasig) mit 4 Adaptern im Set inkl. Aufbewahrungstasche	9846031480	<b>1.299,65</b>
<b>Winterkomplettäder</b>		
4 Stahlräder mit Abdeckung 6½ J x 16 mit Reifen Falken 215/65 R16 98H; EU-Reifenlabel: D, B, B, 70	9843961780	<b>834,90</b>
4 Leichtmetallräder 6½ J x 16 im „5-Doppelspeichen“-Design mit Reifen Falken 215/65 R 16 98H; EU-Reifenlabel: C, C, B, 72	9843961580	<b>1.113,22</b>
4 Leichtmetallräder 6½ J x 16 im „5-Doppelspeichen“-Design mit Reifen Dunlop 215/65 R16 98H; EU-Reifenlabel: D, A, B, 71	9843961480	<b>1.379,45</b>
4 Leichtmetallräder 6½ J x 17 im schwarzen „5-Doppelspeichen“-Design mit Reifen Falken 215/60 R 17 100V; EU-Reifenlabel: D, B, B, 70	9843961980	<b>1.301,96</b>
4 Leichtmetallräder 6½ J x 17 im schwarzen „5-Doppelspeichen“-Design mit Reifen Bridgestone 215/60 R17 96H; EU-Reifenlabel: C, A, B, 71	9843961880	<b>1.447,14</b>
4 Leichtmetallräder 7 J x 18 im „5-Speichen“-Design in BiColor mit Reifen Dunlop 215/55 R 18 99V; EU-Reifenlabel: C, A, B, 71	9843962080	<b>1.824,70</b>

Die Preisliste enthält lediglich eine Auswahl an Zubehör. Für bestimmte Teile fallen zusätzlich individuelle Einbaukosten an.  
Mehr Zubehör finden Sie unter [www.opel.de](http://www.opel.de) oder bei Ihrem Opel Service Partner.

 unverbindliche Preisempfehlung



## Opel FlexCare

### Die FlexCare Garantie- und Serviceverträge von Opel





**Die maßgeschneiderten FlexCare Pakete. Immer mobil.** Wer einen Opel fährt, erwartet einen zuverlässigen Service und Leistungen, die kompromisslos schützen. Diese entspannte Sicherheit bietet FlexCare. Es sichert dein Fahrzeug gegen zahlreiche Eventualitäten ab und kann flexibel an deinen individuellen Bedarf hinsichtlich Laufzeit und Laufleistung angepasst werden. So bist du stets bestmöglich versorgt und vor unerwarteten Ausgaben geschützt.

**Immer das Richtige.** Mit unseren FlexCare Paketen bleibst du flexibel. Darüber hinaus kannst du aus attraktiven Optionen wie zum Beispiel Werkstattdienstleistungen, Winterkompletträder (inkl. Räderwechsel) oder Reifeneinlagerung wählen.

**Immer vorteilhaft. Mit FlexCare profitierst du auf ganzer Linie.**

- Individuell anpassbar hinsichtlich Umfang, Laufzeit und Laufleistung
- Barkauf, Finanzierung oder Leasing möglich
- Bei Diebstahl oder Totalschaden vorzeitige Vertragsbeendigung mit anteiliger Kostenerstattung
- Kostensicherheit, zum Beispiel bei inflationsbedingter Kostensteigerung
- Höherer Wiederverkaufswert: FlexCare ist fahrzeuggebunden und an neue Besitzer übertragbar

**Dein Opel Partner berät dich gern und nennt dir Laufzeiten, Laufleistungen und Preise.**

	 <b>Garantieverlängerung</b>	 <b>Assistance</b>	 <b>Wartungen</b>	 <b>Verschleißreparaturen</b>
<b>Service Care Plus</b>	-	•	•	-
<b>Complete Care Plus</b>	•	•	•	•
<b>Complete Care Business<sup>1</sup></b>	•	•	•	•

**+ frei wählbare Laufzeit: je nach Paket 12 bis 96 Monate<sup>2</sup>**

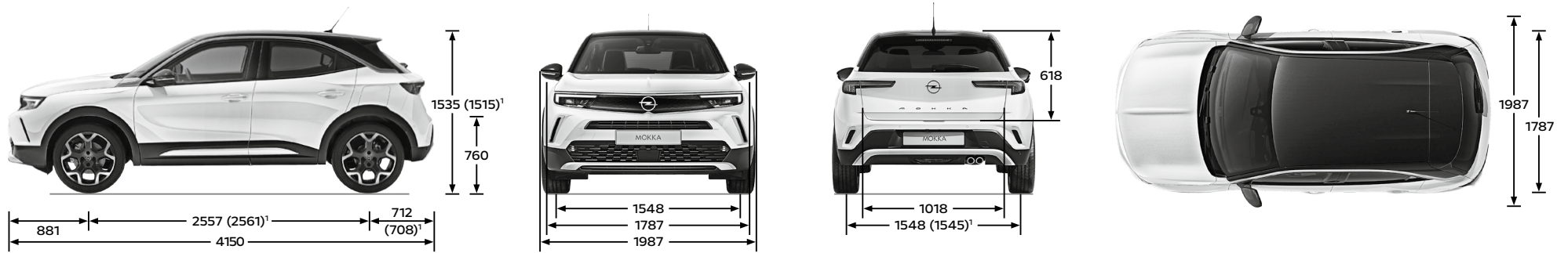
**+ frei wählbare Laufleistung: je nach Paket 30.000 bis 200.000 Kilometer<sup>2</sup>**

<sup>1</sup>Nur für Geschäfts- und Flottenkunden.

<sup>2</sup>Ab dem Beginn der Neuwagengarantie (tatsächliche Übergabe des Neufahrzeugs an den ersten Kunden).

Maße	Mokka/Mokka Electric
<b>Wagenabmessungen in mm</b>	
Länge	4.150
Breite mit aus-/eingeklappten Außenspiegeln	1.987/1.787
Höhe (bei Leergewicht)	1.535/1.515
Radstand	2.557/2.561
Spurweite, vorn	1.548
Spurweite, hinten	1.548/1.545
Wendekreis in m, Wand zu Wand	11,08
<b>Gepäckraumabmessungen in mm</b>	
Länge am Boden bis Rücksitzlehne	667
Länge am Boden bei vorgeklappter Rücksitzlehne	1.418
Breite am Radeinbau	1.021
Höhe	780
Höhe der Ladekante	760
Öffnungshöhe	618
<b>Gepäckrauminhalt in l</b>	
Nur Gepäckraum bis Gepäckraumabdeckung	350–1.105/310–1.060

Alle Maße in mm



\*Mokka Electric.

### Reifenkennzeichnung

Reifengröße	Kraftstoffeffizienzklasse	Nasshaftungsklasse	Externe Rollgeräuschklasse	Externes Rollgeräusch in dB
215/65 R16	A	B	B	71
215/60 R17	A	B	B	71
215/60 R17 (Allwetterreifen)	A	B	B	72
215/55 R18	A	B	B	71
195/60 R18	A	A	B	71

**Alle Werte beziehen sich auf das EU-Basismodell mit serienmäßiger Ausstattung.**

## Elektromotor mit Automatik-Elektroantrieb mit fester Getriebeübersetzung

Höchstgeschwindigkeit in km/h <sup>1</sup>	150
Beschleunigung 0–100 km/h in Sekunden	9,0
Reichweite <sup>2</sup> in km nach WLTP	bis zu 403
Energieverbrauch in kWh/100 km gemäß WLTP <sup>3</sup>	15,6–15,5
CO <sub>2</sub> -Emission in g/km gemäß WLTP, kombiniert <sup>3</sup>	–
CO <sub>2</sub> -Klasse <sup>3</sup>	A
Max. Leistung in kW (PS)/bei min <sup>-1</sup>	115 (156)
Max. Drehmoment in Nm/bei min <sup>-1</sup>	260
30-Minuten-Leistung in kW (PS)	62 (84)
Batteriekapazität in kWh	54
Ladedauer Wall Box (AC), 3-phasig <sup>4</sup>	ca. 3 Std. 10 Min. bei ca. 11 kW
Ladedauer öffentliche Ladestation (DC)	ca. 27 Min. (bis zu 80 % der Batterie) bei ca. 100 kW
Leergewicht inkl. Fahrer (nach 70/156/EWG)	1.615
Zulässiges Gesamtgewicht in kg	2.015
Zuladung in kg	400
Zulässige Dachlast <sup>5</sup> in kg	75

<sup>1</sup>Elektronisch abgeregelt.

<sup>2</sup>Die tatsächliche Reichweite kann unter Alltagsbedingungen abweichen und ist von verschiedenen Faktoren abhängig, insbesondere von persönlicher Fahrweise, Streckenbeschaffenheit, Außentemperatur, Nutzung von Heizung und Klimaanlage sowie thermischer Vorkonditionierung.

<sup>3</sup>Die Verbrauchs- und Emissionswerte eines Fahrzeugs hängen nicht nur von der effizienten Ausnutzung des Kraftstoffs durch das Fahrzeug ab, sondern werden auch vom Fahrverhalten und von anderen nichttechnischen Faktoren beeinflusst.

<sup>4</sup>Ladedauer zwischen 20 und 80 % der Batteriekapazität

<sup>5</sup>Unter Berücksichtigung des zulässigen Gesamtgewichts. Aus Sicherheitsgründen wird empfohlen, mit Dachlast nicht schneller als 120 km/h zu fahren.

Alle Angaben entsprechen dem Stand bei Veröffentlichung. Wir behalten uns Änderungen der Motorenspezifikationen vor, was die angegebenen Werte ändern kann. Die Angaben beziehen sich nicht auf ein einzelnes Fahrzeug und sind nicht Bestandteil des Angebots, sondern dienen allein Vergleichszwecken zwischen den verschiedenen Fahrzeugtypen.

**Alle Werte beziehen sich auf das EU-Basismodell mit serienmäßiger Ausstattung.** Zusätzliche Ausstattungen können das Leergewicht und in manchen Fällen auch die zulässigen Achslasten sowie das zulässige Gesamtgewicht erhöhen bzw. die zulässige Anhängelast reduzieren. Für Anhänger mit einer geringen Fahrstabilität und Wohnanhänger wird für Geschwindigkeiten über 80 km/h die Verwendung eines Stabilisators dringend empfohlen.

Benzinmotoren	1.2 Direct Injection Turbo mit 6-Gang-Getriebe <sup>1</sup>	1.2 Direct Injection Turbo mit 8-Stufen-Automatik <sup>1</sup>	1.2 Direct Injection Turbo Hybrid 48 V mit elektrischem 6-Gang-Doppelkupplungsgetriebe (eDCT) <sup>1</sup>
Höchstgeschwindigkeit in km/h	208	203	209
Beschleunigung 0–100 km/h in Sekunden	8,9	8,9	8,2
Kraftstoffverbrauch in l/100 km gemäß WLTP, kombiniert <sup>2</sup>	5,7	6,2–6,1	4,9
Kurzstrecke (langsam) in l/100 km gemäß WLTP <sup>2</sup>	6,7	7,7	4,2
Stadttrand (mittel) in l/100 km gemäß WLTP <sup>2</sup>	5,3	6,0	4,2
Landstraße (schnell) in l/100 km gemäß WLTP <sup>2</sup>	4,9	5,2	4,5
Autobahn (sehr schnell) in l/100 km gemäß WLTP <sup>2</sup>	6,2	6,4–6,3	5,9
CO <sub>2</sub> -Emission in g/km gemäß WLTP, kombiniert <sup>2</sup>	129	139–138	110
CO <sub>2</sub> -Klasse <sup>2</sup>	D	E	C
Schadstoffarm nach	Euro 6e	Euro 6e	Euro 6e
Kraftstoff	Super <sup>3</sup>	Super <sup>3</sup>	Super <sup>3</sup>
Anzahl der Zylinder	3	3	3
Hubraum in cm <sup>3</sup>	1.199	1.199	1.199
Max. Leistung in kW (PS)/bei min <sup>-1</sup>	100 (136)	96 (130)	100 (136)
Max. Drehmoment in Nm/bei min <sup>-1</sup>	230	230	230
Kraftstofftank-Füllmenge in l	44	44	44
Leergewicht inkl. Fahrer (nach 70/156/EWG) in kg	1.294	1.317	1.362
Zulässiges Gesamtgewicht in kg	1.690	1.710	1.750
Zuladung in kg	396	393	388
Stützlast in kg	55	55	55
Zulässige Dachlast <sup>4</sup> in kg	75	75	75
Anhängelast, ungebremst in kg	645	655	680
Anhängelast, gebremst bei 12 % Prüfsteigung in kg	1.200	1.200	1.100

<sup>1</sup>Wartungsfreier Ottopartikelfilter.

<sup>2</sup>Die Verbrauchs- und Emissionswerte eines Fahrzeugs hängen nicht nur von der effizienten Ausnutzung des Kraftstoffs durch das Fahrzeug ab, sondern werden auch vom Fahrverhalten und von anderen nichttechnischen Faktoren beeinflusst.

<sup>3</sup>Alle Benzinmotoren können mit Benzin bleifrei 91 ROZ (Normal), Benzin bleifrei 95 ROZ (Super) und Benzin bleifrei 98 ROZ (Super plus) betrieben werden, wobei jeweils ein maximaler Ethanol-Anteil von 10 % (E10) zulässig ist. Die Angaben zu Leistung und Verbrauch beziehen sich auf den Betrieb mit der in der Tabelle angegebenen Kraftstoffqualität.

<sup>4</sup>Unter Berücksichtigung des zulässigen Gesamtgewichts. Aus Sicherheitsgründen wird empfohlen, mit Dachlast nicht schneller als 120 km/h zu fahren.

# Mein Opel Mokka/Mokka Electric

**Modell/Motor**

**Preis in €**

## Meine Sonderausstattung

---

---

---

---

---

---

---

---

---

---

---

---

---

---

---

---

---

---

---

---

---

---

---

---

---

---

---

---

---

---

---

---

---

---

---

---

---

---

---

---

---

---

---

---

---

---

---

---

---

---

---

---

---

---

---

---

---

---

---

---

## Gesamtpreis

**Preis in € (ohne MwSt.)**

**Preis in € (inkl. MwSt.)**

# Opel Service.

## **Europaweiter Kundenservice.**

In ganz Europa stehen über 6.000 Opel Servicebetriebe bereit, um dich individuell, fach- und termingerecht zu betreuen.

## **Opel Assistance.**

Die kostenlose Assistance gilt für alle Opel Neufahrzeuge während der Herstellergarantie (2 Jahre) ab Erstzulassungsdatum oder ab Lieferung durch den Vertragshändler.

Wo immer du unterwegs bist, die Opel Assistance hilft dir weiter. In über 40 europäischen Ländern – rund um die Uhr. Mit starken Leistungen wie Pannenhilfe, Abschleppdienst, Mietwagenservice, Hotelunterbringung oder Organisation deiner Weiterreise per Bahn oder Flugzeug. Nach Ablauf des Mobilitätsschutzes kann die Opel Assistance jeweils mit der Inspektion für maximal 1 Jahr verlängert werden<sup>1</sup>.

## **Stellantis Financial Services.**

Leasing oder Kauf – die für dich passende Finanzierungsform hängt von vielen Faktoren ab: Willst du flexibel sein und stets ein neuwertiges Auto fahren? Dann ist häufig Leasing die bessere Wahl. Wenn dir hingegen besonders wichtig ist, dass das Fahrzeug am Ende dir gehört, kann eine Finanzierung besser sein. Ausführliche Informationen findest du unter [www.stellantis-financial-services.de](http://www.stellantis-financial-services.de) oder frage deinen Opel Vertragspartner.

## **Opel Autoversicherung.**

Perfekt auf deinen Opel ausgelegt: Mit der leistungsstarken Opel Autoversicherung entscheidest du dich für einen umfassenden Versicherungsschutz, den du ganz an deine individuellen Bedürfnisse anpassen kannst. Dein Opel Partner vor Ort berät dich gern persönlich und macht dir ein unverbindliches Angebot.

## **Opel Rent Mietwagenservice.**

Ob Werkstattdienstwagen, der Transporter für den Umzug oder das Cabrio für den Wochenendausflug – mit dem Mietwagenangebot von Opel Rent sorgt dein Opel Partner dafür, dass du jederzeit mobil bleibst.

## **Opel\* Zubehör.**

Das breite Zubehör-Programm von Opel gibt dir viele Möglichkeiten zur weiteren Individualisierung deines Fahrzeugs. Alles, was deinen Opel komfortabler oder praktischer macht. Mehr dazu findest du bei deinem Opel Partner oder auf [www.opel.de](http://www.opel.de)

## **Die FlexCare Garantie- und Serviceverträge von Opel.**

Wer einen Opel fährt, erwartet einen zuverlässigen Service und Leistungen, die kompromisslos schützen. Diese entspannte Sicherheit bietet FlexCare. Es sichert dein Fahrzeug gegen zahlreiche Eventualitäten ab und kann flexibel an deinen individuellen Bedarf hinsichtlich Laufzeit und Laufleistung angepasst werden. So bist du stets bestmöglich versorgt und vor unerwarteten Ausgaben geschützt. Dein Opel Partner berät dich gern und nennt dir Laufzeiten, Laufleistungen und Preise.

## **Neuwagengarantie.**

Diese Garantie gilt für alle Pkw und Nutzfahrzeuge gemäß den zugrunde liegenden Garantiebedingungen für 24 Monate ab Erstzulassung bzw. Lieferung durch den erstausliefernden Opel Vertragshändler, je nachdem, welches Datum früher liegt – ohne Kilometerbegrenzung.

## **Elektrofahrzeugspezifische Garantie.**

Opel gewährt eine Garantie auf die Antriebsbatterie. Die Garantie gilt 8 Jahre ab Garantiestartdatum oder für eine Fahrleistung von max. 160.000 km, je nachdem, welches dieser Ereignisse zuerst eintritt. Diese Garantie gilt auch für Hybridfahrzeuge.

Je nach Verwendung können sich die Leistungseigenschaften der Batterie innerhalb des Garantiezeitraums bis 30 % reduzieren. Dies liegt im Toleranzbereich der üblichen Abnutzung.

## **12 Jahre Garantie gegen Durchrostung.**

Opel gibt dir die sichere Langzeitgarantie gegen Durchrostung gemäß den dafür geltenden Garantiebedingungen. Du brauchst hierzu lediglich die jährlich vorgesehenen Korrosionsschutzprüfungen von einem Opel Service Partner durchführen zu lassen. Die Korrosionsschutzprüfung ist in den regelmäßigen Serviceüberprüfungen/Inspektionen bei einem Opel Service Partner ohne Mehrkosten enthalten.

## **Opel in den neuen Medien.**

Auch im Internet kannst du dir unter [www.opel.de](http://www.opel.de) dein individuelles Fahrzeug mit dem Konfigurator zusammenstellen. Du findest dort aktuelle Informationen zu Modellen, Varianten, Preisen, Recycling und Serviceleistungen der Opel Automobile GmbH, Rüsselsheim.

## **Recycling.**

Informationen über die recyclinggerechte Konstruktion, über Altfahrzeug-Rücknahmestellen und das Recycling von Altfahrzeugen findest du im Internet unter [www.opel.de](http://www.opel.de)

<sup>1</sup>Gemäß den Bedingungen der teilnehmenden Opel Service Partner.

Alle Preisangaben sind unverbindliche Preisempfehlungen in Euro zuzüglich Überführungskosten. Die unverbindlichen Preisempfehlungen für Sonderausstattungen gelten nur bei werksseitigem Einbau bzw. werksseitiger Lieferung. Der Inhalt entspricht dem Stand 10/24. Wir behalten uns Änderungen von Konstruktion und Ausstattung vor. Außerhalb der Bundesrepublik Deutschland können Angebot, Technik und Ausstattung unserer Fahrzeuge abweichen. Weitere Informationen zum offiziellen Kraftstoffverbrauch und zu den offiziellen spezifischen CO<sub>2</sub>-Emissionen neuer Personenkraftwagen können dem „Leitfaden über den Kraftstoffverbrauch, die CO<sub>2</sub>-Emissionen und den Stromverbrauch aller neuen Personenkraftwagenmodelle, die in Deutschland zum Verkauf angeboten werden“ entnommen werden, der an allen Verkaufsstellen und bei der DAT Deutsche Automobil Treuhand GmbH, Hellmuth-Hirth-Straße 1, D-73760 Ostfildern unentgeltlich erhältlich ist. Bitte informiere dich über die genaue Ausstattung unserer Fahrzeuge bei deinem Opel Partner. Weitere Informationen über Opel und den Opel Händler VersicherungsService unter [www.opel.de](http://www.opel.de). Antworten auf Fragen findest du bei der Opel Kundenbetreuung unter der Telefonnummer 06142 8729750.