

DER NEUE FRONTERA /



O P E L

Preise, Ausstattungen und technische Daten
20. Januar 2025










Frontera	Getriebe	Energieverbrauch (kombiniert) in kWh/100 km gemäß WLTP ¹	CO ₂ -Emission (kombiniert) in g/km gemäß WLTP ¹	CO ₂ -Klasse ¹	Edition	GS
					Preise inkl. 19% MwSt.	
Elektromotor						
83 kW (113 PS)	Automatik-Elektroantrieb mit fester Getriebe- übersetzung	18,2–18,5	–	A	28.990,00 (1G03 SU L ZF F CO A0 B0)	32.490,00 (1G03 SU P ZF F CO A0 B0)

Frontera	Getriebe	Kraftstoffverbrauch (gewichtet, kombiniert) in l/100 km gemäß WLTP ¹	CO ₂ -Emission (kombiniert) in g/km gemäß WLTP ¹	CO ₂ -Klasse ¹	Edition	GS
					Preise inkl. 19% MwSt.	
Benzin-Hybrid-Motoren						
1.2 Direct Injection Turbo 74 kW (100 PS), Hybrid 48 V	Elektrisches 6-Gang- Doppelkupplungsgetriebe (eDCT)	5,2–5,3	119–120	D	23.900,00 (1G03 SU L JG W CO A0 B0)	27.400,00 (1G03 SU P JG W CO A0 B0)
1.2 Direct Injection Turbo 100 kW (136 PS), Hybrid 48 V	Elektrisches 6-Gang- Doppelkupplungsgetriebe (eDCT)	5,2–5,3	118–120	D	25.700,00 (1G03 SU L JH W CO A0 B0)	29.200,00 (1G03 SU P JH W CO A0 B0)

¹Die Verbrauchs- und Emissionswerte eines Fahrzeugs hängen nicht nur von der effizienten Ausnutzung des Kraftstoffs durch das Fahrzeug ab, sondern werden auch vom Fahrverhalten und von anderen nicht technischen Faktoren beeinflusst.

Sonderausstattung	LCDV	Edition	GS	Preise inkl. 19% MwSt.
Vorteilspakete				
Tech-Paket Edition – 10"-Farb-Touchscreen mit DAB Radio und Navigation – 130°-Rückfahrkamera – Mittelarmlehne mit Ablagefach, vorn – Lenkrad aus veganem Kunstleder – Wireless Charger	ZJA7 LX51, RC71 1G25, QK10 JB04 VH61 E301	○	S	1.000,00
Tech-Paket GS – LED-Nebelscheinwerfer – Sitzheizung – Beheizbares Lenkrad und beheizbare Windschutzscheibe – Dachreling, schwarz	PQ02 PR05 NA01 WF25 PQ02+KK01	-	○	1.000,00
Komfort-Paket – Intelli-Sitze für Fahrer und Beifahrer, Ergo-Funktionen mit Lendenwirbelstütze zur Reduzierung von Müdigkeit, aus recycelten Materialien – Kopfstützen, vorn höhenstellbar – Klimatisierungsautomatik – Sitzheizung – Beheizbares Lenkrad aus veganem Kunstleder – Beheizbare Windschutzscheibe	BMFR AK01 RE24 NA01 i301 LW02	○	-	1.000,00
7-Sitzer-Paket (nur für Benzin-Hybrid-Motoren) – Dritte Reihe mit 2 zusätzlichen Sitzen (die zweite Sitzreihe lässt sich zum leichten Einsteigen vorklappen) – Stoff Gap, Schwarz/Marl, Grau – Entfall doppelter Gepäckraumboden – Zusätzlicher USB-C-Ladeanschluss in der dritten Sitzreihe	AN10 BMFR SP00 5N10	-	○	800,00

- nicht verfügbar **S** Serie **(S)** Serie in Verbindung mit Paket ○ optional ■ unverbindliche Preisempfehlung

Sonderausstattung		LCDV	Edition	GS	Preise inkl. 19% MwSt.
Außenfarben					
Uni (Arktis Weiß)		POWP	○	○	400,00
Metallic (Kanyon Orange)		MOTW	S	S	ohne Mehrpreis
Metallic (Effekt Blau, Karbon Schwarz, Khaki Grün und Kristall Silber)	   	M0RD/M09V/ M0GQ/MOZR	○	○	600,00
Dachfarben					
Dach in Wagenfarbe (Entfall Dach in Schwarz [JD20]; Serie in Verb. mit Außenfarbe Karbon Schwarz [M09V])		JD02	S	○	ohne Mehrpreis
Dach in Schwarz		JD20	-	S	
Dach in Weiß, inkl.: - 16"-Stahlräder in Weiß und Schwarz - Dachreling, schwarz (nur in Verb. mit Karbon Schwarz [M09V], Khaki Grün [M0GQ] oder Kanyon Orange [M0TW])		JD05 (inkl. ZIAH + PQ02)	○	-	450,00
Räder, Reifen und Sonstiges					
16"-Stahlräder in Schwarz - Reifen 215/65 R16		ZiAG	S	-	
16"-Stahlräder in Weiß und Schwarz (in Verb. mit Option Dach in Weiß [JD05]) - Reifen 215/65 R16		ZIAH	(S)	-	
17"-Leichtmetallräder, Diamond Cut , in Silber und Schwarz - Reifen 215/60 R17		ZIAI	-	S	
Allwetterreifen mit 17"-Leichtmetallrädern, Diamond Cut, in Silber und Schwarz - Reifen 215/60 R17		ZIAL (inkl. MI20)	○	-	600,00
			-	○	300,00
Vorrüstung für Notlauftrad (nicht in Verb. mit 7-Sitzer-Paket [AN10], nicht für Elektromotor)		RS19	-	○	50,00
Reifen-Reparatur-Set		LV02	○	S	50,00

- nicht verfügbar **S** Serie **(S)** Serie in Verbindung mit Paket ○ optional ■ unverbindliche Preisempfehlung

Sonderausstattung	LCDV	Edition	GS	Preise inkl. 19% MwSt.
Sitze und Polster				
Stoff Riaz, Blau/Anthrazit – Standardsitze	BLFX	S	-	
Stoff Gap, Schwarz/Marl, Grau aus recycelten Materialien (GS) – Intelli-Sitze für Fahrer und Beifahrer, Ergo-Funktionen mit Lendenwirbelstütze zur Reduzierung von Müdigkeit, aus recycelten Materialien	BMFR	(S)	S	
Batterie und Laden (nur für Elektromotoren)				
Onboard-Charger (fahrzeugintegrierte Ladeinheit), 1-phasig (7,4 kW)	LZ02	S	S	
Onboard-Charger (fahrzeugintegrierte Ladeinheit), 3-phasig (11 kW)	LZ04	○	○	400,00
Konnektivität und Infotainment				
Smartphone-Station mit 10"-Fahrerinfodisplay, ohne Zentraldisplay Audio: – Freisprecheinrichtung via Bluetooth® ¹ -Schnittstelle – Musik (z. B. Playlists, Google Play Music, Spotify, Stitcher™, Online-Radio) – Telefon – Navigation über Drittanwendungen (z. B. Google Maps, Apple Karten) Allgemein: – USB-C-Ladeanschluss in Mittelkonsole, vorn – Lenkradfernbedienung – 2 Lautsprecher	ZJA2	S	-	

¹Bluetooth® ist eine registrierte Marke der Bluetooth SIG Inc.

- nicht verfügbar **S** Serie **(S)** Serie in Verbindung mit Paket ○ optional ■ unverbindliche Preisempfehlung

Sonderausstattung	LCDV	Edition	GS	Preise inkl. 19% MwSt.
<p>Multimedia Infotainment System mit 10"-Touchscreen-Farbdisplay und 10"-Fahrerinfodisplay (Pure Panel®) inkl. Wireless Charging und DAB Radio</p> <p>Kabellose Smartphone-Integration via Apple CarPlay™¹ und Android Auto™¹:</p> <ul style="list-style-type: none"> - Anzeige und Bedienung ausgewählter Apps² und Funktionen über das 10"-Touchscreen-Farbdisplay oder per Sprachbedienung, z. B. <ul style="list-style-type: none"> - Navigation (Google Maps, Apple Karten) - Musik (z. B. Playlists, Google Play Music, Spotify, Stitcher™) - Telefon <p>Navigation:</p> <ul style="list-style-type: none"> - Navigationssystem mit Kartendarstellung in 3-D - Dynamische Routenführung über Karten- und/oder Pfeildarstellung und Ansage <p>OpelConnect, u. a. mit Connect Plus-Diensten³, z. B.:</p> <ul style="list-style-type: none"> - TomTom Online Traffic - Online-POI-Suche und -Routenführung - Parkinformationen (Anzeige von nächstgelegenen Parkmöglichkeiten und Preisinformationen) - Kraftstoffpreis-Informationen (Aktivierung bei Kraftstoff-Warmmeldung oder über POI-Suche) - Live-Wetter - Over-the-Air-Kartenupdates - Intelligente Sprachsteuerung mit natürlicher Spracherkennung und Aktivierung über „Hey Opel“ - 6 Lautsprecher 	ZJA7	(S)	S	
<p>OpelConnect mit Telematikdiensten, u. a.:</p> <p>Connect One⁴:</p> <ul style="list-style-type: none"> - Notruf/Pannruf⁵ - Fahrzeugstatus und -informationen - Routen- und Fahrtinformationen <p>Connect Plus³:</p> <ul style="list-style-type: none"> - Live Navigation (u. a. Echtzeit-Verkehrsinformationen, Kraftstoffpreise, POI-Suche) (nur in Verb. mit Multimedia und Navigationssystem) - Remote Control (Aktivieren der Scheinwerfer und der Hupe sowie Ver- und Entriegeln des Fahrzeugs aus der Ferne per myOpel App) - e-Remote Control (Laden und Klimatisierung aus der Ferne per myOpel App, Einrichten von Lade- und Klimatisierungsplänen) <p>Mehr Informationen zu OpelConnect und zum Umfang der angebotenen Dienste unter www.opel.de/connect</p>	YR22	S	S	

¹Kompatibel ab Apple iPhone 5 mit iOS 8.0 oder höher sowie mit Smartphones mit Android 5.0 (Lollipop) oder höher. Apple CarPlay™ ist eine registrierte Marke der Apple Inc., Android Auto™ ist eine registrierte Marke der Google Inc.

²Kompatible Apps unter www.apple.com/de/ios/carplay oder www.android.com/auto

³Connect Plus-Dienste sind für 6 Monate nach Garantiebeginn kostenfrei verfügbar. Im Anschluss werden die Dienste kostenpflichtig.

⁴Connect One-Dienste sind für 10 Jahre nach Garantiebeginn kostenfrei verfügbar.

⁵Die Nutzung des Not- und Pannrufes erfordert einen kostenlosen Vertrag mit der schriftlichen Erklärung des Einverständnisses der Fahrzeuglokalisierung bei der Fahrzeugbestellung und ist abhängig von Netzabdeckung und Verfügbarkeit. Es erfolgt eine umgehende Fahrzeuglokalisierung durch längeres Drücken der SOS-Taste, der Pannruf-Taste oder automatisch nach der Auslösung des Airbags. Der Pannendienst (Opel Assistance) ist im ersten Jahr kostenlos nach Erstzulassung, danach kostenpflichtig. Informationen zu OpelConnect unter www.opel.de/connect sowie zur Opel Assistance unter www.opel.de/mobilservice. Es gelten die jeweiligen allgemeinen Geschäftsbedingungen.

Serienausstattung	LCDV	Edition	GS
Design (Exterieur)			
Außenspiegelgehäuse in Schwarz	YI03	S	-
Außenspiegelgehäuse in Hochglanzschwarz	YI45	-	S
Dach in Wagenfarbe	JD02	S	-
Dach in Kontrastfarbe Schwarz	JD20	-	S
Dachspoiler	DF20	S	S
Opel Vizor®		S	S
Stoßstange, vorn und hinten in Wagenfarbe	PD22	S	-
Stoßstange, vorn und hinten in Wagenfarbe mit Farbstreifen	PD86	-	S
Schriftzug Frontera hinten in Schwarz	MTH0	S	S
16"-Stahlräder in Schwarz	ZiAG	S	-
17"-Leichtmetallräder, Diamond Cut, in Silber und Schwarz	ZiAi	-	S
Design (Interieur)			
Intelli-Sitze für Fahrer und Beifahrer, Ergo-Funktionen mit Lendenwirbelstütze zur Reduzierung von Müdigkeit, aus recycelten Materialien		-	S
Rücksitzlehne im Verhältnis 60 : 40 geteilt umklappbar	AL44	S	S
Stoff Gap, Schwarz/Marl, Grau aus recycelten Materialien	BMFR	-	S
Stoff Riaz, Blau/Anthrazit	BLFX	S	-
Türöffner, innen in Chromoptik	OR23	-	S

- nicht verfügbar **S** Serie

Serienausstattung	LCDV	Edition	GS
Assistenzsysteme und Sicherheit			
Airbagsystem (Frontairbags, Fahrer und Beifahrer; Seitenairbags, vorn und hinten)	SH02, NN01, NF15	S	S
Antiblockiersystem (ABS) und Elektronische Bremskraftverteilung (EBV)	AF01	S	S
Berg-Anfahr-Assistent	QX01	S	S
Dreipunkt-Sicherheitsgurte auf allen Plätzen (Fahrer und Beifahrer, zweite Sitzreihe, dritte Sitzreihe)	CG18, CF14/CF28	S	S
Einparkhilfe hinten	1G02 UB21	S	-
Einparkhilfe vorn und hinten, 130°-Rückfahrkamera	1G34 UB23 QK10	-	S
Elektronisches Stabilitätsprogramm (ESP®) und Traktionskontrolle mit Motor- und Bremsengriff (TC ^{Plus})	UF01	S	S
Frontkollisionswarner mit Automatischer Gefahrenbremsung ¹ sowie Fußgängererkennung	D427	S	S
Intelligenter Geschwindigkeitsregler und -begrenzer	RG31, i501	S	S
Kindersicherung in den hinteren Türen, manuell	CO01	S	S
Kopfstützen, vorn höheneinstellbar	AK01	-	S
Müdigkeitserkennung	E802	S	S
Spurhalte-Assistent	LI15	S	S
Toter-Winkel-Warner	AO01	-	S
Verkehrsschilderkennung (nur Geschwindigkeit)	E701	S	S
Vorrüstung für Kindersitz-Befestigungssystem ISOFIX, hinten	GQ20	S	S

¹Der Geschwindigkeitsbereich, in dem die Automatische Gefahrenbremsung mit Fußgängererkennung aktiv ist, ist abhängig vom erfassten Hindernis (Hindernis in Bewegung: 5–85 km/h; fest stehendes Hindernis: 5–80 km/h; Fußgänger: 5–60 km/h).

- nicht verfügbar **S** Serie

Serienausstattung	LCDV	Edition	GS
Licht und Sicht			
LED-Scheinwerfer inkl. LED-Tagfahrlicht und Fernlichtassistent	LA10, YQ02	S	S
LED-Blinker in Außenspiegeln	HU13	-	S
Halogen-Rückleuchten	QL01	S	-
LED-Rückleuchten	QL02	-	S
Konnektivität und Infotainment			
10"-Fahrerinfodisplay plus Smartphone-Station	GMBH+LX00	S	-
10"-Fahrerinfodisplay und 10"-Farb-Touchscreen	GMBH+LX51	-	S
Kabellose Smartphone-Integration via drahtloses Apple CarPlay™ ¹ und Android Auto™ ¹	E201	S	S
Digitaler Radioempfang DAB+	RC71	S	S
OpelConnect	YR22	S	S
USB-C-Ladeanschluss (vorn)	5N04	S	-
4 USB-C-Ladeanschlüsse (2x vorn, 2x hinten)	5N08	-	S
Wireless Charger	E301	-	S
Klima und Heizung			
Heiz- und Belüftungssystem		S	S
Klimaanlage manuell mit Pollenfilter	RE22	S	-
Klimatisierungsautomatik mit Aktivkohlefilter	RE24	-	S

¹Kompatibel ab Apple iPhone 5 mit iOS 8.0 oder höher sowie mit Smartphones mit Android 5.0 (Lollipop) oder höher. Apple CarPlay™ ist eine registrierte Marke der Apple Inc., Android Auto™ ist eine registrierte Marke der Google Inc.

- nicht verfügbar **S** Serie

Serienausstattung	LCDV	Edition	GS
Komfort- und sonstige Ausstattung			
Außentemperaturanzeige	OX01	S	S
2 Zündschlüssel, davon einer mit Funkfernbedienung und klappbar	1H02	S	S
Außenspiegel, beheizbar, elektrisch einstellbar, elektrisch anklappbar, Außenspiegelgehäuse in Hochglanzschwarz	ZD12 ON02 RJ04+RK04 HU13 Y145	-	S
Außenspiegel, elektrisch einstellbar, manuell anklappbar, Außenspiegelgehäuse in Schwarz	ZD02 RJ04+RK04 HU03 Y103	S	-
Elektrische Fensterheber, vorn und hinten mit Übersteuerung durch den Fahrer	LB13+LE12	S	S
Elektrische Servolenkung		S	S
Heck- und Seitenscheiben, hinten getönt	VD02	S	-
Heck- und Seitenscheiben, hinten stark getönt	VD10	-	S
Heckscheibe, beheizbar	VC02	S	S
Innenrückspiegel, automatisch abblendend	RL05	-	S
Lenkrad, unten abgeflacht	VH01	S	-
Lenkrad aus veganem Kunstleder, unten abgeflacht	VH61	-	S

- nicht verfügbar **S** Serie

Serienausstattung	LCDV	Edition	GS
Lenksäule, höhen- und längs einstellbar	CN04	S	S
Mittelarmlehne mit Ablagefach, vorn	JB04	-	S
Parkbremse, elektrisch	FH05	S	S
Regensensor	NB08	S	S
Scheibenwischer mit Intervallschaltung, hinten	NE04	S	S
Steckdose, 12 Volt, in der Mittelkonsole, vorn	ES03	S	S
Zentralverriegelung mit Funkfernbedienung	1H02	S	S
Batterie und Laden (bei Electric)			
Batterie, mit 44 kWh Speicherkapazität		S	S
Ladeanschlussmöglichkeiten: Wechselstrom (AC), Gleichstrom (DC), Steckertyp CCS (Combined Charging System)		S	S
Onboard-Charger (fahrzeugintegrierte Ladeinheit), 1-phasig (7,4 kW)	LZ02	S	S

- nicht verfügbar **S** Serie

Berg-Anfahr-Assistent

Der Berg-Anfahr-Assistent hält automatisch die Bremse, wenn sich das Fahrzeug an einer Steigung befindet. Löst der Fahrer die Fußbremse, so verhindert der Berg-Anfahr-Assistent das Rückwärtsrollen, bis das Gaspedal betätigt wird. Hierdurch wird das Parken an Hanglagen sowie das Fahren im Stop-and-go-Verkehr an Hängen unterstützt und erleichtert.

Digitaler Radioempfang DAB+ (Digital Audio Broadcasting)

Bietet größere Auswahlmöglichkeiten für Hörfunkprogramme. Digital ausgestrahlte Radiosender und Verkehrsinformationen sind empfangbar.

Flankenschutz

Der Flankenschutz unterstützt beim Abbiegen mit niedriger Geschwindigkeit (unter 10 km/h) und weist auf Hindernisse hin, die sich um das Fahrzeug herum befinden und ein potenzielles Risiko darstellen. Das System wird automatisch mit dem Parkpiloten aktiviert.

Frontkollisionswarner mit Automatischer Gefahrenbremsung sowie Fußgängererkennung

Aktiv zwischen 5 und 85 km/h, abhängig vom erfassten Hindernis (Hindernis in Bewegung: 5–85 km/h; fest stehendes Hindernis: 5–80 km/h; Fußgänger: 5–60 km/h). Überwachung des Abstands zum vorausfahrenden Fahrzeug, bei zu schneller Annäherung an ein vorausfahrendes Fahrzeug oder einen Fußgänger wird der Fahrer über einen Warnton und eine Anzeige im Fahrerinfodisplay informiert. Bei Kollisionsgefahr wird die Bremsanlage vorbereitet und gegebenenfalls eine Gefahrenbremsung eingeleitet, um die Folgen einer möglichen Kollision zu minimieren. Bei Geschwindigkeiten unter 30 km/h wird das Fahrzeug bis zum völligen Stillstand abgebremst, ab 30 km/h reduziert das System die Aufprallgeschwindigkeit um maximal 22 km/h. Über diese Schwelle hinaus muss der Fahrer selbstständig bremsen.

Mode-3-Ladekabel

Verbindungskabel zwischen Wall Box oder Ladestation (Steckertyp 2) und Fahrzeug (Steckertyp 2). Geeignet für 1- und 3-phasiges Laden.

Müdigkeitserkennung

Erkennt aufgrund des Lenkverhaltens und der Fahrtdauer Anzeichen einer eventuellen Müdigkeit des Fahrers und gibt eine optische und akustische Warnung aus (3-Stufen-Warnung).

Onboard-Charger (fahrzeugintegrierte Ladeinheit)

Umwandlung von Wechselstrom (Strom aus dem Haushaltsstromnetz) in Gleichstrom, der von der Batterie gespeichert werden kann.

Regeneratives Bremssystem

Sobald während der Fahrt der Fuß vom Gaspedal genommen wird, wird durch das regenerative Bremssystem die kinetische Energie umgewandelt, um die Batterie teilweise wieder aufzuladen und somit die Reichweite zu erhöhen. In seiner höchsten Einstellung (B-Modus) können die meisten Kurzstreckenfahrten ohne den Einsatz herkömmlicher Bremsen gefahren werden, was den Verschleiß und die damit verbundenen Wartungskosten reduziert.

Spurhalte-Assistent

Warnung bei unbeabsichtigtem Verlassen der Fahrspur (zwischen 65 und 180 km/h) durch eine Kontrollleuchte im Fahrerinfodisplay. Der Spurhalte-Assistent macht zusätzlich durch sanftes Gegensteuern aufmerksam, steuert das Fahrzeug jedoch nicht kontinuierlich.

Toter-Winkel-Warner

in beiden Außenspiegeln (aktiv zwischen 12 km/h und 140 km/h)

Verkehrsschilderkennung

Erkennung von Geschwindigkeitsbegrenzungen und deren Aufhebung sowie Anzeige des erkannten Schildes im Fahrerinfodisplay (abhängig von Sicht- und Witterungsbedingungen)

Wireless Charging

Kabelloses Aufladen von Smartphones in der Mittelkonsole. Nur PMA- und Qi-kompatible Smartphones können induktiv geladen werden. Für alle anderen Smartphones ist eine spezielle Ladehülle erforderlich.

130-Grad-Panorama-Rückfahrkamera

Darstellung des Bereichs hinter dem Fahrzeug bis zu 130 Grad, bei eingelegtem Rückwärtsgang im Farbdisplay des Infotainment-Systems.

Opel FlexCare

Die FlexCare Garantie- und Serviceverträge von Opel





Die maßgeschneiderten FlexCare Pakete. Immer mobil. Wer einen Opel fährt, erwartet einen zuverlässigen Service und Leistungen, die kompromisslos schützen. Diese entspannte Sicherheit bietet FlexCare. Es sichert dein Fahrzeug gegen zahlreiche Eventualitäten ab und kann flexibel an deinen individuellen Bedarf hinsichtlich Laufzeit und Laufleistung angepasst werden. So bist du stets bestmöglich versorgt und vor unerwarteten Ausgaben geschützt.

Immer das Richtige. Mit unseren FlexCare Paketen bleibst du flexibel. Darüber hinaus kannst du aus attraktiven Optionen wie zum Beispiel Werkstattdienstleistungen, Winterkomplettträger (inkl. Räderwechsel) oder Reifeneinlagerung wählen.

Immer vorteilhaft. Mit FlexCare profitierst du auf ganzer Linie.

- Individuell anpassbar hinsichtlich Umfang, Laufzeit und Laufleistung
- Barkauf, Finanzierung oder Leasing möglich
- Bei Diebstahl oder Totalschaden vorzeitige Vertragsbeendigung mit anteiliger Kostenerstattung
- Kostensicherheit, zum Beispiel bei inflationsbedingter Kostensteigerung
- Höherer Wiederverkaufswert: FlexCare ist fahrzeuggebunden und an neue Besitzer übertragbar

Dein Opel Partner berät dich gern und nennt dir Laufzeiten, Laufleistungen und Preise.

	 Garantieverlängerung	 Assistance	 Wartungen	 Verschleißreparaturen
Service Care Plus	-	•	•	-
Complete Care Plus	•	•	•	•
Complete Care Business¹	•	•	•	•

+ frei wählbare Laufzeit: je nach Paket 12 bis 96 Monate²

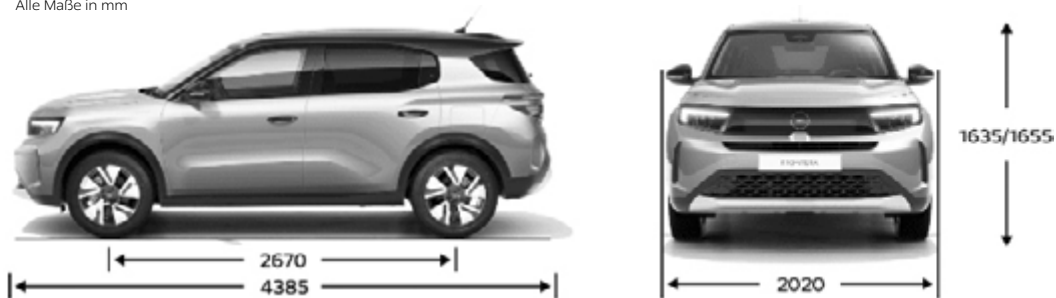
+ frei wählbare Laufleistung: je nach Paket 30.000 bis 200.000 Kilometer²

¹Nur für Geschäfts- und Flottenkunden.

²Ab dem Beginn der Neuwagengarantie (tatsächliche Übergabe des Neufahrzeugs an den ersten Kunden).

Maße	Frontera
Wagenabmessungen in mm	
Länge	4.385
Breite mit aus-/eingeklappten Außenspiegeln	2.020/1.849
Höhe (bei Leergewicht)/mit Antenne	1.635/1.655
Radstand	2.670
Spurweite, vorn	1.552
Spurweite, hinten	1.559

Alle Maße in mm



Maße	Frontera
Wendekreis in m	
Wand zu Wand	11,5
Gepäckraumabmessungen in mm	
Länge am Boden bis Rücksitzlehne	827
Länge am Boden bei vorgeklappter Rücksitzlehne	1.876
Breite am Radeinbau	937
Höhe bis unter Hutablage	575
Höhe der Ladekante	776
Gepäckrauminhalt in l nach ISO 3832	
Nur Gepäckraum bis Gepäckraumabdeckung	460–1.600

Reifenkennzeichnung				
Reifengröße	Kraftstoffeffizienzklasse	Nasshaftungsklasse	Externe Rollgeräuschklasse	Externes Rollgeräusch in dB
215/65 R16 98 H	A	A	B	69
215/60 R17 96 H	A	B	B	69
215/60 R17 XL 100 V	A	B	B	72

Alle Werte beziehen sich auf das EU-Basismodell mit serienmäßiger Ausstattung.

Elektromotor mit Automatik-Elektroantrieb mit fester Getriebeübersetzung	Max. Leistung in kW (PS)/bei min ⁻¹
	83 kW (113 PS)
Höchstgeschwindigkeit in km/h ¹	143
Beschleunigung 0–100 km/h in Sekunden	12,1
Reichweite ² in km gemäß WLTP	305
Stromverbrauch (kombiniert) in kWh/100 km gemäß WLTP ³	18,2–18,5
CO ₂ -Emission (kombiniert) in g/km gemäß WLTP ³	–
CO ₂ -Klasse	A
30-Minuten-Leistung in kW (PS)	53 (77)
Max. Drehmoment in Nm/bei min ⁻¹	124,5/5.270
Leergewicht inkl. Fahrer (nach 70/156/EWG) in kg	1.514
Zulässiges Gesamtgewicht in kg	2.030
Anhängelast, gebremst bei 12 % Prüfsteigung in kg	350
Batteriekapazität in kWh	44
Ladedauer Wall Box (AC), 1-phasig, ca. 7,4 kW ⁴	ca. 7 Std. 45 Min.
Ladedauer Wall Box (AC), 3-phasig, ca. 11 kW ⁴	ca. 5 Std.
Ladedauer öffentliche Ladestation (DC), ca. 100 kW ^{4,5}	26 Min.

¹Elektronisch abgeregelt.

²Die tatsächliche Reichweite kann unter Alltagsbedingungen abweichen und ist von verschiedenen Faktoren abhängig, insbesondere von persönlicher Fahrweise, Streckenbeschaffenheit, Außentemperatur, Nutzung von Heizung und Klimaanlage sowie thermischer Vorkonditionierung.

³Die Verbrauchs- und Emissionswerte eines Fahrzeugs hängen nicht nur von der effizienten Ausnutzung des Kraftstoffs durch das Fahrzeug ab, sondern werden auch vom Fahrverhalten und von anderen nicht technischen Faktoren beeinflusst.

⁴Ladedauer von 20 bis 80 % der Batteriekapazität.

⁵Die Ladezeit kann je nach Art und Leistung der Ladestation, der Außentemperatur und der Batterietemperatur variieren.

Benzin-Hybrid-Motoren	1.2 Direct Injection Turbo Hybrid 48 V mit elektrischem 6-Gang-Doppelkupplungsgetriebe (eDCT) ¹	1.2 Direct Injection Turbo Hybrid 48 V mit elektrischem 6-Gang-Doppelkupplungsgetriebe (eDCT) ¹
Höchstgeschwindigkeit in km/h	180	190
Beschleunigung 0–100 km/h in Sekunden	11,0	9,0
Kraftstoffverbrauch (kombiniert) in l/100 km gemäß WLTP ²	5,2–5,3	5,2–5,3
Kurzstrecke (langsam) in l/100 km gemäß WLTP ²	4,7–4,9	4,5–4,6
Stadtrand (mittel) in l/100 km gemäß WLTP ²	4,5–4,6	4,8–4,9
Landstraße (schnell) in l/100 km gemäß WLTP ²	4,6–4,7	4,7–4,8
Autobahn (sehr schnell) in l/100 km gemäß WLTP ²	6,4	6,2–6,3
CO ₂ -Emission (kombiniert) in g/km gemäß WLTP ²	119–120	118–120
CO ₂ -Klasse	D	D
Schadstoffarm nach	Euro 6e	Euro 6e
Kraftstoff	Super ³	Super ³
Anzahl der Zylinder	3	3
Hubraum in cm ³	1.199	1.199
Max. Leistung in kW (PS)/bei min ⁻¹	74 (100)/5.500	100 (136)/5.500
Max. Drehmoment in Nm/bei min ⁻¹	205/1.750	230/1.750
Kraftstofftank-Füllmenge in l	44	44
Leergewicht inkl. Fahrer (nach 70/156/EWG) in kg	1.344	1.344 (5-Sitzer)/1.376 (7-Sitzer)
Zulässiges Gesamtgewicht in kg	1.830	1.830 (5-Sitzer)/2.020 (7-Sitzer)
Zuladung in kg	486	486 (5-Sitzer)/644 (7-Sitzer)
Zulässige Dachlast ⁴ /Stützlast in kg	50/65	50/65
Anhängelast, ungebremst in kg	610	610
Anhängelast, gebremst bei 12 % Prüfsteigung in kg	1.250	1.250 (5-Sitzer)/1.050 (7-Sitzer)

¹Wartungsfreier Ottopartikelfilter.

²Die Verbrauchs- und Emissionswerte eines Fahrzeugs hängen nicht nur von der effizienten Ausnutzung des Kraftstoffs durch das Fahrzeug ab, sondern werden auch vom Fahrverhalten und von anderen nicht technischen Faktoren beeinflusst.

³Alle Benzinmotoren können mit Benzin bleifrei 91 ROZ (Normal), Benzin bleifrei 95 ROZ (Super) und Benzin bleifrei 98 ROZ (Super plus) betrieben werden, wobei jeweils ein maximaler Ethanol-Anteil von 10% (E10) zulässig ist. Die Angaben zu Leistung und Verbrauch beziehen sich auf den Betrieb mit der in der Tabelle angegebenen Kraftstoffqualität.

⁴Unter Berücksichtigung des zulässigen Gesamtgewichts. Aus Sicherheitsgründen wird empfohlen, mit Dachlast nicht schneller als 120 km/h zu fahren.

Alle Angaben entsprechen dem Stand bei Veröffentlichung. Wir behalten uns Änderungen der Motorenspezifikationen vor, was die angegebenen Werte ändern kann. Die Angaben beziehen sich nicht auf ein einzelnes Fahrzeug und sind nicht Bestandteil des Angebots, sondern dienen allein Vergleichszwecken zwischen den verschiedenen Fahrzeugtypen.

Alle Werte beziehen sich auf das EU-Basismodell mit serienmäßiger Ausstattung. Zusätzliche Ausstattungen können das Leergewicht und in manchen Fällen auch die zulässigen Achslasten sowie das zulässige Gesamtgewicht erhöhen bzw. die Zuladung sowie die zulässigen Anhängelasten reduzieren.

Opel Service.

Europaweiter Kundenservice.

In ganz Europa stehen über 6.000 Opel Servicebetriebe bereit, um dich individuell, fach- und termingerecht zu betreuen.

Opel Assistance.

Die kostenlose Assistance gilt für alle Opel Neufahrzeuge während der Herstellergarantie (2 Jahre) ab Erstzulassungsdatum oder ab Lieferung durch den Vertragshändler.

Wo immer du unterwegs bist, die Opel Assistance hilft dir weiter. In über 40 europäischen Ländern – rund um die Uhr. Mit starken Leistungen wie Pannenhilfe, Abschleppdienst, Mietwagenservice, Hotelunterbringung oder Organisation deiner Weiterreise per Bahn oder Flugzeug. Nach Ablauf des Mobilitätsschutzes kann die Opel Assistance jeweils mit der Inspektion für maximal 1 Jahr verlängert werden¹.

Financial Services.

Leasing oder Kauf – die für dich passende Finanzierungsform hängt von vielen Faktoren ab: Willst du flexibel sein und stets ein neuwertiges Auto fahren? Dann ist häufig Leasing die bessere Wahl. Wenn dir hingegen besonders wichtig ist, dass das Fahrzeug am Ende dir gehört, kann eine Finanzierung besser sein. Ausführliche Informationen findest du unter www.stellantis-financial-services.de oder frage deinen Opel Vertragspartner.

Opel Autoversicherung.

Perfekt auf deinen Opel ausgelegt: Mit der leistungsstarken Opel Autoversicherung entscheidest du dich für einen umfassenden Versicherungsschutz, den du ganz an deine individuellen Bedürfnisse anpassen kannst. Dein Opel Partner vor Ort berät dich gern persönlich und macht dir ein unverbindliches Angebot.

Opel Rent Mietwagenservice.

Ob Werkstattersatzwagen, der Transporter für den Umzug oder das Cabrio für den Wochenendausflug – mit dem Mietwagenangebot von Opel Rent sorgt dein Opel Partner dafür, dass du jederzeit mobil bleibst.

Opel* Zubehör.

Das breite Zubehör-Programm von Opel gibt dir viele Möglichkeiten zur weiteren Individualisierung deines Fahrzeugs. Alles, was deinen Opel komfortabler oder praktischer macht. Mehr dazu findest du bei deinem Opel Partner oder auf www.opel.de

Die FlexCare Garantie- und Serviceverträge von Opel.

Wer einen Opel fährt, erwartet einen zuverlässigen Service und Leistungen, die kompromisslos schützen. Diese entspannte Sicherheit bietet FlexCare. Es sichert dein Fahrzeug gegen zahlreiche Eventualitäten ab und kann flexibel an deinen individuellen Bedarf hinsichtlich Laufzeit und Laufleistung angepasst werden. So bist du stets bestmöglich versorgt und vor unerwarteten Ausgaben geschützt. Dein Opel Partner berät dich gern und nennt dir Laufzeiten, Laufleistungen und Preise.

Neuwagengarantie.

Diese Garantie gilt für alle Pkw und Nutzfahrzeuge gemäß den zugrunde liegenden Garantiebedingungen für 24 Monate ab Erstzulassung bzw. Lieferung durch den erstausliefernden Opel Vertragshändler, je nachdem, welches Datum früher liegt – ohne Kilometerbegrenzung.

Elektrofahrzeugspezifische Garantie.

Opel gewährt eine Garantie auf die Antriebsbatterie. Die Garantie gilt 8 Jahre ab Garantiestartdatum oder für eine Fahrleistung von max. 160.000 km, je nachdem, welches dieser Ereignisse zuerst eintritt. Diese Garantie gilt auch für Hybridfahrzeuge. Je nach Verwendung können sich die Leistungseigenschaften der Batterie innerhalb des Garantiezeitraums bis 30 % reduzieren. Dies liegt im Toleranzbereich der üblichen Abnutzung.

12 Jahre Garantie gegen Durchrostung.

Opel gibt dir die sichere Langzeitgarantie gegen Durchrostung gemäß den dafür geltenden Garantiebedingungen. Du brauchst hierzu lediglich die jährlich vorgesehenen Korrosionsschutzprüfungen von einem Opel Service Partner durchführen zu lassen. Die Korrosionsschutzprüfung ist in den regelmäßigen Serviceüberprüfungen/Inspektionen bei einem Opel Service Partner ohne Mehrkosten enthalten.

Opel in den neuen Medien.

Auch im Internet kannst du dir unter www.opel.de dein individuelles Fahrzeug mit dem Konfigurator zusammensetzen. Du findest dort aktuelle Informationen zu Modellen, Varianten, Preisen, Recycling und Serviceleistungen der Opel Automobile GmbH, Rüsselsheim.

Recycling.

Informationen über die recyclinggerechte Konstruktion, über Altfahrzeug-Rücknahmestellen und das Recycling von Altfahrzeugen findest du im Internet unter www.opel.de

¹Gemäß den Bedingungen der teilnehmenden Opel Service Partner.

Alle Preisangaben sind unverbindliche Preisempfehlungen in Euro zuzüglich Überführungskosten. Die unverbindlichen Preisempfehlungen für Sonderausstattungen gelten nur bei werksseitigem Einbau bzw. werksseitiger Lieferung. Der Inhalt entspricht dem Stand 01/25. Wir behalten uns Änderungen von Konstruktion und Ausstattung vor. Außerhalb der Bundesrepublik Deutschland können Angebot, Technik und Ausstattung unserer Fahrzeuge abweichen. Weitere Informationen zum offiziellen Kraftstoffverbrauch und zu den offiziellen spezifischen CO₂-Emissionen neuer Personenkraftwagen können dem „Leitfaden über den Kraftstoffverbrauch, die CO₂-Emissionen und den Stromverbrauch aller neuen Personenkraftwagenmodelle, die in Deutschland zum Verkauf angeboten werden“ entnommen werden, der an allen Verkaufsstellen und bei der DAT Deutsche Automobil Treuhand GmbH, Hellmuth-Hirth-Straße 1, D-73760 Ostfildern unentgeltlich erhältlich ist. Bitte informiere dich über die genaue Ausstattung unserer Fahrzeuge bei deinem Opel Partner. Weitere Informationen über Opel und den Opel Händler Versicherungsservice unter www.opel.de. Antworten auf Fragen findest du bei der Opel Kundenbetreuung unter der Telefonnummer 06142 8729750.